



Órgano de Fiscalización Superior del Estado de Veracruz
 Área Administrativa: Secretaría Técnica

PROGRAMA PARA LA FISCALIZACIÓN DEL GASTO FEDERALIZADO 2016
 AVANCE DE LAS AUDITORÍAS AL GASTO FEDERALIZADO APOYADAS CON RECURSOS DEL PROFIS
 TRIMESTRE REPORTADO: CUARTO

FONDO O PROGRAMA	NÚMERO DE AUDITORÍA	ESTADO O MUNICIPIO FISCALIZADO	AUDITORÍA COORDINADA		RECURSOS FEDERALES ASIGNADOS AL ESTADO O MUNICIPIO FISCALIZADO EN EL FONDO O PROGRAMA (Miles de pesos)	MUESTRA AUDITADA	RECURSOS DEL PROFIS EJERCIDOS EN LA REALIZACIÓN DE LAS AUDITORÍAS POR FONDO O PROGRAMA (Miles de pesos)		AVANCE FÍSICO TRIMESTRAL ACUMULADO DEL PROGRAMA DE AUDITORÍA (%)			
			SI	NO			MONTO	%	PRIMERO	SEGUNDO	TERCERO	CUARTO
TOTAL					43,019,083.2	39,193,394.5	4,609.9	100%	9.50%	24.00%	66.43%	100%
FONE	1480-DS-GF	Gobierno del Estado de Veracruz	X		26,250,522.3	24,073,198.3	2,753.2	59.72%	10.00%	85.00%	95.00%	100%
		Subtotal			26,250,522.3	24,073,198.3	2,753.2	59.72%	10.00%	85.00%	95.00%	100%
FAETA	1479-DS-GF	Gobierno del Estado de Veracruz	X		364,008.2	268,781.5	38.2	0.83%	10.00%	100%	100%	100%
		Subtotal			364,008.2	268,781.5	38.2	0.83%	10.00%	100%	100%	100%
Subsidios para la implementación de la reforma al sistema de justicia penal	1468-GB-GF	Gobierno del Estado de Veracruz	X		26,126.8	23,192.3	2.7	0.06%	10.00%	85.00%	100%	100%
		Subtotal			26,126.8	23,192.3	2.7	0.06%	10.00%	85.00%	100%	100%
FASSA	1466-DS-GF	Gobierno del Estado de Veracruz	X		4,908,656.9	4,099,887.4	514.8	11.17%	10.00%	10.00%	70.00%	100%
		Subtotal			4,908,656.9	4,099,887.4	514.8	11.17%	10.00%	10.00%	70.00%	100%
SEGURO POPULAR	1483-DS-GF	Gobierno del Estado de Veracruz	X		4,439,437.8	3,806,453.9	465.6	10.10%	10.00%	10.00%	70.00%	100%
		Subtotal			4,439,437.8	3,806,453.9	465.6	10.10%	10.00%	10.00%	70.00%	100%
PROSPERA Programa de Inclusión Social	1476-DS-GF	Gobierno del Estado de Veracruz	X		300,781.5	299,913.5	31.5	0.68%	10.00%	10.00%	70.00%	100%
		Subtotal			300,781.5	299,913.5	31.5	0.68%	10.00%	10.00%	70.00%	100%
Apoyos a centros y organizaciones de educación (U080)	1463-DS-GF	Gobierno del Estado de Veracruz	X		3,753,806.0	3,753,806.0	393.7	8.54%	10.00%	10.00%	70.00%	100%
		Subtotal			3,753,806.0	3,753,806.0	393.7	8.54%	10.00%	10.00%	70.00%	100%
Programa de Apoyo para Fortalecer la Calidad en los Servicios de Salud (U012)	1471-DS-GF	Gobierno del Estado de Veracruz	X		427,047.3	427,047.3	44.8	0.97%	10.00%	10.00%	70.00%	100%
		Subtotal			427,047.3	427,047.3	44.8	0.97%	10.00%	10.00%	70.00%	100%
Instituciones Estatales de Cultura (U059)	1467-DS-GF	Gobierno del Estado de Veracruz	X		33,151.3	22,956.6	3.5	0.08%	10.00%	10.00%	70.00%	100%
		Subtotal			33,151.3	22,956.6	3.5	0.08%	10.00%	10.00%	70.00%	100%
Programa de fortalecimiento de la calidad en instituciones educativas (PROFOCIE)	1472-DS-GF	Universidad Veracruzana	X		18,499.4	13,986.3	1.9	0.04%	10.00%	10.00%	70.00%	100%
		Subtotal			18,499.4	13,986.3	1.9	0.04%	10.00%	10.00%	70.00%	100%
Consejos Escolares de Participación Social en Educación Secundaria	1464-DS-GF	Gobierno del Estado de Veracruz	X		0.00	No Aplica	42.0	0.91%	10.00%	10.00%	10.00%	100%
		Subtotal			0.00	No Aplica	42.0	0.91%	10.00%	10.00%	10.00%	100%
Participación Social en el Programa Desayunos Escolares	1470-DS-GF	Gobierno del Estado de Veracruz	X		0.00	No Aplica	42.0	0.91%	10.00%	10.00%	10.00%	100%
		Subtotal			0.00	No Aplica	42.0	0.91%	10.00%	10.00%	10.00%	100%
Fondo para elevar la calidad de la educación superior (FECES)	237-DS	Universidad Veracruzana	X		30,979.7	27,071.8	3.2	0.07%	10.00%	10.00%	70.00%	100%
		Subtotal			30,979.7	27,071.8	3.2	0.07%	10.00%	10.00%	70.00%	100%
Subsidios federales para organismos descentralizados estatales (U006)	239-DS	Universidad Veracruzana	X		2,211,964.4	2,154,951.4	232.0	5.03%	10.00%	10.00%	70.00%	100%
		Subtotal			2,211,964.4	2,154,951.4	232.0	5.03%	10.00%	10.00%	70.00%	100%
Programa de Expansión en la Oferta Educativa en Educación Media Superior y Superior (U079)	238-DS	Universidad Veracruzana	X		7,885.1	7,885.1	0.8	0.02%	10.00%	10.00%	70.00%	100%
		Subtotal			7,885.1	7,885.1	0.8	0.02%	10.00%	10.00%	70.00%	100%
Sistema de Evaluación del Desempeño del Gasto Federalizados	1618-GB-GF	Gobierno del Estado de Veracruz	X		0.00	No Aplica	14.0	0.30%	0.00	15.00%	50.00%	100%
		Subtotal			0.00	No Aplica	14.0	0.30%	0.00	15.00%	50.00%	100%
SUBSEMUN	1486-GB-GF	Acayucan	X		10,000.0	10,000.0	1.0	0.02%	10.00%	10.00%	75.00%	100%



Órgano de Fiscalización
Superior del Estado de
Veracruz
Área Administrativa:
Secretaría Técnica

PROGRAMA PARA LA FISCALIZACIÓN DEL GASTO FEDERALIZADO 2016
AVANCE DE LAS AUDITORÍAS AL GASTO FEDERALIZADO APOYADAS CON RECURSOS DEL PROFIS
TRIMESTRE REPORTADO: CUARTO

FONDO O PROGRAMA	NÚMERO DE AUDITORÍA	ESTADO O MUNICIPIO FISCALIZADO	AUDITORÍA COORDINADA		RECURSOS FEDERALES ASIGNADOS AL ESTADO O MUNICIPIO FISCALIZADO EN EL FONDO O PROGRAMA (Miles de pesos)	MUESTRA AUDITADA	RECURSOS DEL PROFIS EJERCIDOS EN LA REALIZACIÓN DE LAS AUDITORÍAS POR FONDO O PROGRAMA (Miles de pesos)		AVANCE FÍSICO TRIMESTRAL ACUMULADO DEL PROGRAMA DE AUDITORÍA (%)			
			SI	NO			MONTO	%	PRIMERO	SEGUNDO	TERCERO	CUARTO
SUBSEMUN	1489-GB-GF	Álamo Temapache	X		10,000.0	7,867.1	1.0	0.02%	10.00%	10.00%	75.00%	100%
SUBSEMUN	1492-GB-GF	Boca del Río	X		11,801.8	11,801.8	1.2	0.03%	10.00%	10.00%	75.00%	100%
SUBSEMUN	1497-GB-GF	Cosoleacaque	X		10,145.8	10,145.8	1.1	0.02%	10.00%	10.00%	75.00%	100%
SUBSEMUN	1501-GB-GF	Minatitlán	X		10,341.9	10,341.9	1.1	0.02%	10.00%	10.00%	75.00%	100%
SUBSEMUN	1502-GB-GF	Pánuco	X		10,255.8	8,874.2	1.1	0.02%	10.00%	10.00%	75.00%	100%
SUBSEMUN	1505-GB-GF	Papantla	X		10,596.8	9,840.7	1.1	0.02%	10.00%	10.00%	75.00%	100%
SUBSEMUN	1510-GB-GF	San Andrés Tuxtla	X		10,102.0	8,785.7	1.1	0.02%	10.00%	10.00%	70.00%	100%
SUBSEMUN	1516-GB-GF	Tihuatlán	X		10,256.4	10,256.4	1.1	0.02%	10.00%	10.00%	70.00%	100%
SUBSEMUN	1517-GB-GF	Tuxpan	X		5,155.2	5,116.8	0.5	0.01%	10.00%	10.00%	70.00%	100%
		Subtotal			98,655.8	93,030.4	10.3	0.22%	10.00%	10.00%	73.50%	100%
FOPADEM	1506-DS-GF	Perote	X		50,008.6	50,008.6	5.2	0.11%	10.00%	10.00%	70.00%	100%
		Subtotal			50,008.6	50,008.6	5.2	0.11%	10.00%	10.00%	70.00%	100%
Fondo de Infraestructura Deportiva (FID)	1490-DS-GF	Boca del Río	X		8,491.5	8,491.5	0.9	0.02%	10.00%	10.00%	70.00%	100%
		Subtotal			8,491.5	8,491.5	0.9	0.02%	10.00%	10.00%	70.00%	100%
FISMDF	1513-DS-GF	Tehuipango	X		44,746.8	31,436.8	4.7	0.10%	10.00%	45.00%	50.00%	100%
FISMDF	1514-DS-GF	Tempoal	X		44,313.8	31,295.8	4.6	0.10%	10.00%	45.00%	50.00%	100%
		Subtotal			89,060.6	62,732.6	9.3	0.20%	10.00%	45.00%	50.00%	100%

ELABORÓ:

Lic. José Luis Fernández Ojeda

PUESTO:

Jefe del Departamento de Enlace con la ASF y ASOFIS

FIRMA:

FECHA DE ELABORACIÓN:

20/01/2017

AUTORIZÓ:

C.P.C. Lorenzo Antonio Portilla Vasquez

PUESTO:

Auditor General del Órgano de Fiscalización Superior del Estado de

FIRMA:

FECHA DE AUTORIZACIÓN:

20/01/2017

PROGRAMA PARA LA FISCALIZACIÓN DEL GASTO FEDERALIZADO 2016

Órgano de Fiscalización
Superior del Estado de
Veracruz

AVANCE DEL PROGRAMA DE AUDITORÍA AL GASTO FEDERALIZADO
APOYADO CON RECURSOS PROPIOS



Área Administrativa:
Secretaría Técnica

CUENTA PÚBLICA 2015
INFORMACIÓN ANUAL (Remitir en el Cuarto Trimestre)
(Miles de pesos)

FONDO O PROGRAMA	MUNICIPIO O ENTE A FISCALIZAR	RECURSOS FEDERALES ASIGNADOS AL ESTADO O MUNICIPIO EN EL FONDO O PROGRAMA A FISCALIZAR	MUESTRA AUDITADA
TOTAL		1,146,437.9	989,682.0
FISMDF	Acula	3,769.6	3,430.3
	Acultzingo	20,347.0	16,277.6
	Aquila	2,523.7	1,094.9
	Astacinga	9,146.9	8,049.3
	Atzacan	17,422.9	14,983.7
	Calcahualco	20,767.9	16,614.3
	Carlos A. Carrillo	10,088.7	10,075.0
	Carrillo Puerto	16,168.8	13,905.2
	Chinampa de Gorostiza	18,859.9	16,030.9
	Coacoatzintla	7,770.4	6,682.6
	Coetzala	2,176.2	1,958.5
	El Higo	15,838.2	13,937.6
	Huiloapan de Cuauhtémoc	3,001.9	2,581.7
	Ilamatlán	22,598.1	18,078.5
	Ixhuatlán de Madero	79,758.9	59,819.2
	Ixhuatlán del Café	19,263.2	16,373.7
	Jalacingo	37,925.1	30,340.1
	Jalcomulco	4,074.1	3,666.7
	Jamapa	5,194.4	4,526.4
	Jilotepec	8,526.2	7,758.9
	La Perla	36,649.9	29,319.9
	Landero y Coss	1,049.7	955.2
	Las Minas	3,965.7	3,569.2
	Los Reyes	9,857.0	8,477.0
	Maltrata	15,794.8	13,899.5
	Mariano Escobedo	27,083.3	21,666.6
	Moloacán	10,856.0	7,510.5
	Naranjal	3,641.9	3,995.6



Órgano de Fiscalización
Superior del Estado de
Veracruz

Área Administrativa:
Secretaría Técnica

PROGRAMA PARA LA FISCALIZACIÓN DEL GASTO FEDERALIZADO 2016

AVANCE DEL PROGRAMA DE AUDITORÍA AL GASTO FEDERALIZADO

APOYADO CON RECURSOS PROPIOS

CUENTA PÚBLICA 2015

INFORMACIÓN ANUAL (Remitir en el Cuarto Trimestre)

(Miles de pesos)

FONDO O PROGRAMA	MUNICIPIO O ENTE A FISCALIZAR	RECURSOS FEDERALES ASIGNADOS AL ESTADO O MUNICIPIO EN EL FONDO O PROGRAMA A FISCALIZAR	MUESTRA AUDITADA	
FORTAMUNDF	Nautla	8,169.1	7,433.9	
	Otatitlán	2,838.2	2,497.6	
	Rafael Delgado	21,297.6	17,038.1	
	San Andrés Tenejapan	3,099.3	2,665.4	
	Sochiapa	2,732.9	2,404.9	
	Soconusco	7,973.1	6,777.1	
	Soledad Atzompa	33,155.6	26,524.5	
	Tamalín	12,162.8	10,946.5	
	Tancoco	6,933.1	5,962.5	
	Tepatlaxco	10,267.0	8,727.0	
	Tequila	24,471.0	19,576.8	
	Texhuacán	8,869.5	7,982.5	
	Tlacojalpan	3,575.7	3,039.3	
	Tlaquilpa	10,201.5	8,671.3	
	Tlilapan	3,844.6	3,498.6	
	Tonayán	5,773.6	5,080.7	
	Tuxtilla	1,418.2	1,290.6	
	Villa Aldama	7,775.7	6,609.4	
	Xoxocotla	8,759.0	7,883.1	
	Yanga	9,046.3	7,960.8	
	SUBTOTAL		626,484.3	517,249.1
		Acula	2,626.5	2,363.9
		Acultzingo	10,740.2	8,914.3
		Aquila	920.2	865.0
		Astacinga	3,070.0	2,701.6
		Atzacan	10,274.2	8,527.6
		Calchahualco	6,620.9	5,528.4
		Carlos A. Carrillo	11,730.6	9,560.4
		Carrillo Puerto	8,353.8	6,975.4
		Chinampa de Gorostiza	7,827.9	6,536.3
		Coacoatzintla	4,821.9	4,098.6



Órgano de Fiscalización
Superior del Estado de
Veracruz

Área Administrativa:
Secretaría Técnica

PROGRAMA PARA LA FISCALIZACIÓN DEL GASTO FEDERALIZADO 2016

AVANCE DEL PROGRAMA DE AUDITORÍA AL GASTO FEDERALIZADO
APOYADO CON RECURSOS PROPIOS

CUENTA PÚBLICA 2015

INFORMACIÓN ANUAL (Remitir en el Cuarto Trimestre)

(Miles de pesos)

FONDO O PROGRAMA	MUNICIPIO O ENTE A FISCALIZAR	RECURSOS FEDERALES ASIGNADOS AL ESTADO O MUNICIPIO EN EL FONDO O PROGRAMA A FISCALIZAR	MUESTRA AUDITADA
	Coetzala	1,097.9	1,010.1
	El Higo	9,795.4	8,130.1
	Huiloapan de Cuauhtémoc	3,456.6	3,041.8
	Ilamatlán	6,951.7	5,804.7
	Ixhuatlán de Madero	25,512.6	20,410.1
	Ixhuatlán del Café	10,962.4	9,098.8
	Jalacingo	20,866.3	16,693.1
	Jalcomulco	2,529.8	2,276.8
	Jamapa	5,313.5	4,516.5
	Jilotepec	7,841.7	6,547.8
	La Perla	12,110.0	9,869.7
	Landero y Coss	791.7	744.2
	Las Minas	1,483.5	1,364.9
	Los Reyes	2,808.3	2,527.5
	Maltrata	8,653.4	7,182.3
	Mariano Escobedo	17,381.0	14,165.5
	Moloacán	8,255.0	6,892.9
	Naranjal	2,308.0	2,111.8
	Nautla	5,107.6	4,341.5
	Otatitlán	2,688.5	2,419.7
	Rafael Delgado	10,367.4	8,604.9
	San Andrés Tenejapan	1,390.3	1,279.1
	Sochiapa	1,793.4	1,649.9
	Soconusco	7,371.6	6,155.3
	Soledad Atzompa	10,948.6	9,087.3
	Tamalín	5,741.1	4,793.8
	Tancoco	3,007.5	2,646.6
	Tepatlaxco	4,224.3	3,590.6
	Tequila	7,501.2	6,263.5
	Texhuacán	2,710.0	2,439.0
	Tlacojalpan	2,372.0	2,170.4



Órgano de Fiscalización
Superior del Estado de
Veracruz

Área Administrativa:
Secretaría Técnica

PROGRAMA PARA LA FISCALIZACIÓN DEL GASTO FEDERALIZADO 2016

AVANCE DEL PROGRAMA DE AUDITORÍA AL GASTO FEDERALIZADO

APOYADO CON RECURSOS PROPIOS

CUENTA PÚBLICA 2015

INFORMACIÓN ANUAL (Remitir en el Cuarto Trimestre)

(Miles de pesos)

FONDO O PROGRAMA	MUNICIPIO O ENTE A FISCALIZAR	RECURSOS FEDERALES ASIGNADOS AL ESTADO O MUNICIPIO EN EL FONDO O PROGRAMA A FISCALIZAR	MUESTRA AUDITADA
Fondo de Cultura	Tlaquilpa	3,662.0	3,112.7
	Tlilapan	2,498.5	2,248.7
	Tonayán	2,916.9	2,566.9
	Tuxtilla	1,114.8	1,025.6
	Villa Aldama	5,556.7	4,723.2
	Xoxocotla	2,643.9	2,379.6
	Yanga	8,942.2	7,422.0
	SUBTOTAL	307,663.7	257,380.3
Fondo de Infraestructura Deportiva	Maltrata	3,100.0	2,737.3
	Tonayán	3,300.0	2,722.5
SUBTOTAL	6,400.0	5,459.8	
Fondo de Pavimentación y Desarrollo Municipal	El Higo	2,000.0	892.2
	Maltrata	3,500.0	2,922.5
	SUBTOTAL	5,500.0	3,814.7
	Astacinga	1,000.0	900.0
	Coacoatzintla	1,220.0	1,098.0
	El Higo	1,100.0	306.4
	Ixhuatlán de Madero	1,600.0	1,408.0
	Las Minas	1,500.0	1,327.5
	Maltrata	3,500.0	2,905.0
	Moloacán	3,000.0	1,461.5
	Nautla	1,850.0	1,609.5
	Tlacojalpan	3,500.0	2,905.0
	Tonayán	2,000.0	1,710.0
SUBTOTAL	20,270.0	15,630.9	
Fondo de Prevención y Atención Contra las Adicciones	Gobierno del Estado de Veracruz	2,021.0	1,999.0
	SUBTOTAL	2,021.0	1,999.0
Fondo Metropolitano	Gobierno del Estado de Veracruz	143,001.1	154,150.6





Órgano de Fiscalización
Superior del Estado de
Veracruz

Área Administrativa:
Secretaría Técnica

PROGRAMA PARA LA FISCALIZACIÓN DEL GASTO FEDERALIZADO 2016
AVANCE DEL PROGRAMA DE AUDITORÍA AL GASTO FEDERALIZADO
APOYADO CON RECURSOS PROPIOS
CUENTA PÚBLICA 2015
INFORMACIÓN ANUAL (Remitir en el Cuarto Trimestre)
(Miles de pesos)

FONDO O PROGRAMA	MUNICIPIO O ENTE A FISCALIZAR	RECURSOS FEDERALES ASIGNADOS AL ESTADO O MUNICIPIO EN EL FONDO O PROGRAMA A FISCALIZAR	MUESTRA AUDITADA
	SUBTOTAL	143,001.1	154,150.6
Fondo de Protección Contra Riesgos Sanitarios	Gobierno del Estado de Veracruz	20,993.6	20,000.0
	SUBTOTAL	20,993.6	20,000.0
Fondo de Unidades Médicas Móviles	Gobierno del Estado de Veracruz	14,104.2	13,997.6
	SUBTOTAL	14,104.2	13,997.6

ELABORÓ: Lic. José Luis Fernández Ojeda
PUESTO: Jefe del Departamento de Enlace con la ASF y ASOFIS
FIRMA: 
FECHA DE ELABORACIÓN: 20/01/2017

AUTORIZÓ: C.P.C. Lorenzo Antonio Portilla Vásquez
PUESTO: Auditor General del Órgano de Fiscalización Superior del Estado de Veracruz
FIRMA: 
FECHA DE AUTORIZACIÓN: 20/01/2017

PROGRAMA PARA LA FISCALIZACIÓN DEL GASTO FEDERALIZADO 2016



Órgano de Fiscalización Superior del Estado de Veracruz


Área Administrativa: Secretaría Técnica

AVANCE DEL PROGRAMA DE ADQUISICIÓN O ARRENDAMIENTO DE EQUIPO DE CÓMPUTO Y TECNOLOGÍAS DE LA INFORMACIÓN, SOFTWARE, MATERIALES Y ÚTILES CONSUMIBLES PARA EL PROCESAMIENTO EN EQUIPOS Y BIENES INFORMÁTICOS, MANTENIMIENTO DE DICHS BIENES Y EL SERVICIO DE INTERNET

TRIMESTRE REPORTADO: CUARTO

CONCEPTO	UNIDAD DE MEDIDA	CANTIDAD	RECURSOS DEL PROFIS EJERCIDOS (Miles de pesos)
TOTAL			162.1
EQUIPO DE CÓMPUTO Y TECNOLOGÍAS DE LA INFORMACIÓN (Especificar):			
Laptop HP Marca Hewlett Packard modelo HP Probook 450 Procesador Intel® Core™ i5-6200U (2,3 GHz, hasta 2,8 GHz Intel Turbo Boost, 3 MB caché, 2 núcleos) Memoria Ram 8GB Disco Duro Capacidad 1 TB SATA HDD 5400RPM Pantalla Tipo LED de Pantalla 14" Resolución 1366 x 768	Equipo	2	46.8
PC HP Marca Hewlett Packard modelo HP Prodesk 600 G2 Procesador Intel® Core™ i5-6500 (3.2 GHz, hasta 3.6 GHz Intel Turbo Boost, 6 MB caché, 4 núcleos) Memoria Ram 8GB Disco Duro Capacidad 500 GB SATA HDD 7200RPM Monitor LCD de 19" Resolución 1366 x 768	Equipo	2	43.5
MATERIALES Y ÚTILES CONSUMIBLES PARA EL PROCESAMIENTO EN EQUIPOS Y BIENES INFORMÁTICOS			
CD's Grabables	Pieza	342	1.5
Toner TN2104	Pieza	1	1.4
OTROS (Especificar):			
Impresora HP LaserJet Pro M402dw	Equipo	1	6.8
Impresora HP LaserJet Alto Rendimiento M605dn	Equipo	3	62.1

ELABORÓ: Lic. José Luis Fernández Ojeda
 PUESTO: Jefe del Departamento de Enlace con la ASF y ASOFIS
 FIRMA: 
 FECHA DE ELABORACIÓN: 20/01/2017

AUTORIZÓ: C.P.C. Lorenzo Antonio Portilla Vásquez
 PUESTO: Auditor General del Órgano de Fiscalización Superior del Estado de Veracruz
 FIRMA: 
 FECHA DE AUTORIZACIÓN: 20/01/2017





Órgano de Fiscalización Superior del Estado de Veracruz


Área Administrativa: Secretaría Técnica

PROGRAMA PARA LA FISCALIZACIÓN DEL GASTO FEDERALIZADO 2016
 AVANCES DEL PROGRAMA DE CAPACITACIÓN A GOBIERNOS DE LAS ENTIDADES FEDERATIVAS
 TRIMESTRE REPORTADO: CUARTO

NOMBRE DEL CURSO, TALLER O ACTIVIDAD DE CAPACITACIÓN	NOMBRE O RAZÓN SOCIAL DE CAPACITADORES	MODALIDAD			NÚMERO DE CURSOS, TALLERES O ACTIVIDADES DE CAPACITACIÓN IMPARTIDOS	NÚMERO DE PERSONAS CAPACITADAS	NÚMERO DE DEPENDENCIAS O ENTIDADES ESTATALES CAPACITADAS	DURACIÓN DE LOS CURSOS, TALLERES O ACTIVIDADES DE CAPACITACIÓN IMPARTIDOS (Horas)	RECURSOS DEL PROFIS EJERCIDOS PARA LA ACTIVIDAD DE CAPACITACIÓN (Miles de pesos)
		PRESENCIAL	NO PRESENCIAL	MIXTO					
TOTAL					6	562	24*	36	88.3
Marco Jurídico y Operativo para la Aplicación de Fondos Federales: Sector Infraestructura (FISE y FONREGION) Sector Seguridad Pública y Justicia (FASP y SIRSJP) Sector Educativo (FAETA, FAFEF, FONE y PETC) Sector Salud (FASSA, SEGURO POPULAR y PROSPERA Servicio de Coffee Break Honorarios (Capacitador externo) Gastos y gastos de viaje (Capacitador externo) Impresión de Lona	Mtra. Maria del Rosario Ochoa Díaz	X			4	298	20	24	12.1 27.8 19.7 1.5
Atención a Observaciones derivadas del proceso de Fiscalización Superior. Servicio de Coffee Break Honorarios (Capacitador externo) Gastos y gastos de viaje (Capacitador externo)	Avalos Pérez y Asociados S.C.	X			2	264	24	12	4.7 13.9 8.6

* El total de Entes Estatales capacitados no refleja la suma de los parciales, ya que de hacerlo se duplicaría el número total de Entes.

ELABORÓ: Lic. José Luis Fernández Ojeda
 PUESTO: Jefe del Departamento de Enlace con la ASF y ASOFIS
 FIRMA: 
 FECHA DE ELABORACIÓN: 20/01/2017

AUTORIZÓ: C.P.C. Lorenzo Antonio Portilla Vásquez
 PUESTO: Auditor General del Órgano de Fiscalización Superior del Estado de Veracruz
 FIRMA: 
 FECHA DE AUTORIZACIÓN: 20/01/2017





Órgano de Fiscalización Superior del Estado de Veracruz
 Área Administrativa: Secretaría Técnica

PROGRAMA PARA LA FISCALIZACIÓN DEL GASTO FEDERALIZADO 2016
 AVANCES DEL PROGRAMA DE CAPACITACIÓN A MUNICIPIOS
 TRIMESTRE REPORTADO: CUARTO

NOMBRE DEL CURSO, TALLER O ACTIVIDAD DE CAPACITACIÓN	NOMBRE O RAZÓN SOCIAL DE CAPACITADORES	MODALIDAD			NÚMERO ACUMULADO DE CURSOS, TALLERES O ACTIVIDADES DE CAPACITACIÓN IMPARTIDOS	NÚMERO ACUMULADO DE PERSONAS CAPACITADAS	NÚMERO ACUMULADO DE MUNICIPIOS CAPACITADOS	DURACIÓN DE LOS CURSOS, TALLERES O ACTIVIDADES DE CAPACITACIÓN IMPARTIDOS (Horas)	RECURSOS DEL PROFIS EJERCIDOS, AL TRIMESTRE Y DE MANERA ACUMULADA, PARA LA ACTIVIDAD DE CAPACITACIÓN (Miles de pesos)
		PRESENCIAL	NO PRESENCIAL	MIXTO					
TOTAL					148	14,312	226*	618	372.7
Procedimiento Disciplinario Administrativo en el Servicio Público Municipal. Servicio de Coffee Break	Personal EFSL	X			3	344	212	12	7.2
Jornadas de Capacitación para la Aplicación del FISMDF 2016 y la Elaboración del Programa General de Inversión. Servicio de Coffee Break Impresión de Lona	Personal de la Delegación de la SEDESOL y EFSL	X			5	873	212	25	22.2 1.4
Atención a Observaciones derivadas del Proceso de Fiscalización Superior. Servicio de Coffee Break Honorarios (Capacitador externo) y gastos de viaje (Capacitador externo)	Avalos Pérez y Asociados S.C.	X			5	663	213	30	18.2 34.8 14.3
Sistema de Control Interno Municipal Servicio de Coffee Break	Personal EFSL			X	4	353	196	21	6.3
Jornadas permanentes de Capacitación a Servidores Públicos y Órganos de Participación Ciudadana ** Viáticos y Gastos de viaje Material impreso y papelería	Personal EFSL	X			125	11,061	123	500	214.2 24.7
Taller para el Registro de Información en el Sistema de Formato Unico (SFU). Servicio de Coffee Break	Personal EFSL	X			3	300	174	15	10.5
Elaboración de la Ley de Ingresos y el Presupuesto de Egresos Servicio de Coffee Break Impresión de pendedones Papelería y útiles de oficina	Personal del H. Congreso del Estado y EFSL	X			3	718	216	15	12.2 1.8 4.8

* El total de Entes Municipales capacitados no refleja la suma de los parciales, ya que de hacerlo se excedería el número total de Entes que integran el estado. Se incluyen 212 Ayuntamientos y 14 entes para municipales capacitados.

** A petición de dos Ayuntamientos, el curso de capacitación a los Órganos de Participación Ciudadana se replicó; el número de personas a capacitar para el programa definitivo es estimado, debido a que se depende de la convocatoria de las Autoridades Municipales.

ELABORÓ: Lic. José Luis Fernández Ojeda
 PUESTO: Jefe del Departamento de Enlace con la ASF y ASOFIS
 FIRMA:
 FECHA DE ELABORACIÓN: 20/01/2017

AUTORIZÓ: C.P.C. Lorenzo Antonio Cortés Vasquez
 PUESTO: Auditor General de los Órganos de Fiscalización Superior del Estado de Veracruz
 FIRMA:
 FECHA DE AUTORIZACIÓN: 20/01/2017



Órgano de Fiscalización Superior del Estado de Veracruz


Área Administrativa: Secretaría Técnica

PROGRAMA PARA LA FISCALIZACIÓN DEL GASTO FEDERALIZADO 2016
 AVANCES FINANCIEROS DEL PROGRAMA DE AUDITORÍA POR CONCEPTO DE GASTO Y POR TRIMESTRE


TRIMESTRE REPORTADO: CUARTO

CONCEPTO	RECURSOS DEL PROFIS PROGRAMADOS (Miles de pesos)	AVANCES FINANCIEROS ACUMULADOS AL TRIMESTRE (Miles de pesos)							
		PRIMERO		SEGUNDO		TERCERO		CUARTO	
		MONTO	%	MONTO	%	MONTO	%	MONTO	%
TOTAL	4,609.9	972.6	21.1%	2,360.9	51.21%	2,920.3	63.35%	4609.9	100%
CONTRATACIÓN DE PERSONAL PROFESIONAL POR HONORARIOS (Incluye viáticos, pasajes y similares)	3,986.8	965.4	24.19%	1,981.7	49.70%	2,404.1	60.3%	3,986.8	100%
CONTRATACIÓN DE DESPACHOS EXTERNOS	N/A	N/A	N/A	N/A	N/A	N/A	N/A	N/A	N/A
ADQUISICIÓN O ARRENDAMIENTO DE EQUIPO DE CÓMPUTO Y TECNOLOGÍAS DE LA INFORMACIÓN, SOFTWARE, MATERIALES Y ÚTILES CONSUMIBLES PARA EL PROCESAMIENTO EN EQUIPOS Y BIENES INFORMÁTICOS, MANTENIMIENTO DE DICHS BIENES Y EL SERVICIO DE INTERNET	162.1	0	0%	160.0	98.7%	162.1	100%	162.1	100%
CAPACITACIÓN	461.0	7.2	1.56%	219.2	0.0%	354.1	76.8%	461.0	100%
EFSL (Gobierno de las entidades federativas y/o municipios)	88.3	0	0%	88.3	100%	88.3	100%	88.3	100%
EFSL (Municipios)	372.7	7.2	1.93%	130.9	35.1%	265.8	71.3%	372.7	100%
ARRENDAMIENTOS, ADECUACIONES Y EQUIPAMIENTO DE ESPACIOS QUE SE DEDIQUEN A ACTIVIDADES VINCULADAS CON EL OBJETO DEL PROFIS (Señalar principales conceptos):	N/A	N/A	N/A	N/A	N/A	N/A	N/A	N/A	N/A
ADQUISICIÓN DE VEHÍCULOS Y ARRENDAMIENTO DE TRANSPORTE DE PERSONAL, COMBUSTIBLES, LUBRICANTES, MANTENIMIENTO, TENENCIAS, DERECHOS, SEGUROS Y REPARACIONES	N/A	N/A	N/A	N/A	N/A	N/A	N/A	N/A	N/A
GASTOS DE ADMINISTRACIÓN (Señalar principales conceptos):	N/A	N/A	N/A	N/A	N/A	N/A	N/A	N/A	N/A
ASESORÍAS (Señalar principales conceptos):	N/A	N/A	N/A	N/A	N/A	N/A	N/A	N/A	N/A
OTROS REQUERIMIENTOS (Señalar principales conceptos):	N/A	N/A	N/A	N/A	N/A	N/A	N/A	N/A	N/A

ELABORÓ: Lic. José Luis Fernández Ojeda
 PUESTO: Jefe del Departamento de Enlace con la ASF y ASOFIS
 FIRMA: 
 FECHA DE ELABORACIÓN: 20/01/2017

AUTORIZÓ: C.P.C. Lorenzo Antonio Portilla Vásquez
 PUESTO: Auditor General del Órgano de Fiscalización Superior del Estado de Veracruz
 FIRMA: 
 FECHA DE AUTORIZACIÓN: 20/01/2017



Órgano de Fiscalización Superior del Estado de Veracruz		PROGRAMA PARA LA FISCALIZACIÓN DEL GASTO FEDERALIZADO 2016	
	Área Administrativa: Secretaría Técnica	INDICADORES	
		TRIMESTRE REPORTADO:	CUARTO
(Remitir en cada informe trimestral)		INFORMACIÓN TRIMESTRAL (Miles de pesos)	
Indicador # 1: Avance de las auditorías	Número de auditorías iniciadas en el trimestre reportado y acumulado Número total de auditorías programadas para el ejercicio	$x 100 = \frac{30}{30} x 100 = 100\%$	
Indicador # 2: Auditorías concluidas	Número de auditorías terminadas en el trimestre reportado y acumulado Número total de auditorías programadas para el ejercicio	$x 100 = \frac{30}{30} x 100 = 100\%$	
Indicador # 3: Avance en el ejercicio de los recursos del PROFIS	Recursos ejercidos en el trimestre reportado y acumulado Recurso del PROFIS asignado en el ejercicio	$x 100 = \frac{4609.9}{4609.9} x 100 = 100\%$	
Indicador # 4 ^{1/} : Avance en la capacitación a gobiernos de las entidades federativas	Número de personas capacitadas en el trimestre reportado y acumulado Número de personas programadas por capacitar	$x 100 = \frac{562}{562} x 100 = 100\%$	Indicador # 5 ^{1/} : Avance en la capacitación a gobiernos de las entidades federativas Cursos impartidos en el trimestre reportado y acumulado Cursos de capacitación programados totales
Indicador # 6 ^{1/} : Avance en la capacitación a municipios	Número de personas capacitadas en el trimestre reportado y acumulado Número de personas programadas por capacitar	$x 100 = \frac{14,312}{13,751} x 100 = 104.1\%$	Indicador # 7 ^{1/} : Avance en la capacitación a municipios Cursos impartidos en el trimestre reportado y acumulado Cursos de capacitación programados totales
Indicador # 8 ^{2/} : Avance en la capacitación a la ASF	Número de personas capacitadas en el trimestre reportado y acumulado Número de personas programadas por capacitar	$x 100 = \frac{0}{0} x 100 = N/A$	Indicador # 9 ^{2/} : Avance en la capacitación a la ASF Cursos impartidos en el trimestre reportado y acumulado Cursos de capacitación programados totales
Indicador # 10 ^{2/} : Avance en la capacitación a las EFSL	Número de personas capacitadas en el trimestre reportado y acumulado Número de personas programadas por capacitar	$x 100 = \frac{0}{0} x 100 = N/A$	Indicador # 11 ^{2/} : Avance en la capacitación a las EFSL Cursos impartidos en el trimestre reportado y acumulado Cursos de capacitación programados totales

NOTA: Las acciones y recursos que se señalan en estos indicadores corresponden a las auditorías apoyadas con recursos del PROFIS.

**EJERCICIO 2016
INFORMACION ANUAL**

(Remitir en el Cuarto Informe Trimestral)		(Miles de pesos)
Indicador # 12: Participación del PROFIS en el Programa de Auditoría	Número de auditorías realizadas apoyadas con recursos del PROFIS Total de auditorías realizadas a los recursos federales transferidos	$x 100 = \frac{30}{144} x 100 = 20.8\%$
Indicador # 13: Cumplimiento del Programa de Auditorías	Número de auditorías realizadas apoyadas con recursos del PROFIS Número de auditorías programadas apoyadas con recursos del PROFIS	$x 100 = \frac{30}{30} x 100 = 100.0\%$
Indicador # 14: Incremento en la cobertura de fiscalización	Número de auditorías realizadas apoyadas con recursos del PROFIS, en el ejercicio 2016 Número de auditorías realizadas apoyadas con recursos del PROFIS, en el ejercicio 2015	$-1 x 100 = \frac{30}{28} x 100 = 7.1\%$
Indicador # 15: Impacto de las auditorías coordinadas	Muestra alcanzada en las auditorías coordinadas Muestra total alcanzada de las auditorías apoyadas con recursos del PROFIS	$x 100 = \frac{39,193,394.5}{39,193,394.5} x 100 = 100.0\%$
Indicador # 16: Cobertura de fiscalización	Muestra total alcanzada de las auditorías apoyadas con recursos del PROFIS y propios Total de recursos federales transferidos a la entidad federativa	$x 100 = \frac{40,183,076.5}{66,585,901.6} x 100 = 60.3\%$

1/ No aplicable a la ASF.
2/ No aplicable a las EFSL.

ELABORÓ: Lic. José Luis Fernández Ojeda
PUESTO: Jefe del Departamento de Enlace con la ASF y ASOFIS
FIRMA:
FECHA DE ELABORACIÓN: 20/01/2017

AUTORIZÓ: C.P.C. Lorenzo Antonio Portilla Vázquez
PUESTO: Auditor General del Órgano de Fiscalización Superior del Estado de Veracruz
FIRMA:
FECHA DE AUTORIZACIÓN: 20/01/2017