

**PROGRAMA PARA LA FISCALIZACIÓN DEL GASTO FEDERALIZADO 2013
 AVANCE DE LAS AUDITORÍAS APOYADAS CON RECURSOS DEL PROFIS
 TRIMESTRE REPORTADO: PRIMERO**

EFSL:
 ASF:

ENTIDAD FEDERATIVA: VERACRUZ

RAMO, FONDO O PROGRAMA	NÚMERO DE AUDITORÍA	ESTADO O MUNICIPIO FISCALIZADO	RECURSOS FEDERALES ASIGNADOS AL ESTADO O MUNICIPIO FISCALIZADO EN EL RAMO, FONDO O PROGRAMA (Miles de pesos)	RECURSOS PROFIS EJERCIDOS EN LA REALIZACIÓN DE LAS AUDITORÍAS POR RAMO, FONDO O PROGRAMA (Miles de pesos)		AVANCE FÍSICO ACUMULADO TRIMESTRAL DEL PROGRAMA DE AUDITORÍA (%)			
				MONTO	%	PRIMERO	SEGUNDO	TERCERO	CUARTO
TOTAL			28,588,692.9	5,865.5	100.0%	0.0%			
<u>FAEB</u>	1	Gobierno del Estado de Veracruz	19,014,801.0	3,901.2	66.5%	0.0%			
		Subtotal	19,014,801.0	3,901.2	66.5%	0.0%			
<u>FASSA</u>	2	Gobierno del Estado de Veracruz	3,814,156.1	782.5	13.3%	0.0%			
		Subtotal	3,814,156.1	782.5	13.3%	0.0%			
<u>SEGURO POPULAR</u>	3	Gobierno del Estado de Veracruz	3,533,105.8	724.9	12.4%	0.0%			
		Subtotal	3,533,105.8	724.9	12.4%	0.0%			
<u>FAFEF</u>	4	Gobierno del Estado de Veracruz	1,884,177.3	386.6	6.6%	0.0%			
		Subtotal	1,884,177.3	386.6	6.6%	0.0%			
<u>FISM</u>	5	Las Choapas	94,168.6	19.3	0.3%	0.0%			
		Subtotal	94,168.6	19.3	0.3%	0.0%			
	6	San Andrés Tuxtla	129,257.2	26.5	0.5%	0.0%			
		Subtotal	129,257.2	26.5	0.5%	0.0%			
<u>FORTAMUN-DF</u>	7	Córdoba	87,837.9	18.0	0.3%	0.0%			
		Subtotal	87,837.9	18.0	0.3%	0.0%			
<u>SUBSEMUN</u>	8	Veracruz	31,189.0	6.4	0.1%	0.0%			
		Subtotal	31,189.0	6.4	0.1%	0.0%			


FECHA DE ELABORACIÓN: 17 de abril de 2013

AUTORIZÓ:

NOMBRE Y PUESTO:

FIRMA:

C.P.C. Lorenzo Antonio Portilla Vásquez
 Auditor General del Órgano de Fiscalización Superior
 del Estado de Veracruz de Ignacio de la Llave




**PROGRAMA PARA LA FISCALIZACIÓN DEL GASTO FEDERALIZADO 2013
 AVANCES DEL PROGRAMA DE CAPACITACIÓN A MUNICIPIOS
 TRIMESTRE REPORTADO: PRIMERO**

ENTIDAD FEDERATIVA: VERACRUZ

NOMBRE DEL CURSO, TALLER O ACTIVIDAD DE CAPACITACIÓN REALIZADO	NÚMERO DE CURSOS, TALLERES O ACTIVIDADES DE CAPACITACIÓN IMPARTIDOS	NÚMERO DE PERSONAS CAPACITADAS	NÚMERO DE MUNICIPIOS CAPACITADOS	RECURSOS PROFIS EJERCIDOS EN LA ACTIVIDAD DE CAPACITACIÓN (Miles de pesos)
TOTAL	17	1,671	210	475.4
Capacitación para la Fiscalización Superior Municipal 2013	17	1,671	210 ^❶	475.4

❶ A pesar de haber enviado el oficio de invitación a los 212 municipio, no asistió Yanga y Camarón de Tejeda.


FECHA DE ELABORACIÓN: 17 de abril de 2013

AUTORIZÓ:

NOMBRE Y PUESTO:

FIRMA:

C.P.C. Lorenzo Antonio Portilla Vásquez
 Auditor General del Órgano de Fiscalización Superior
 del Estado de Veracruz de Ignacio de la Llave




**PROGRAMA PARA LA FISCALIZACIÓN DEL GASTO FEDERALIZADO 2013
 AVANCES DEL PROGRAMA DE CAPACITACIÓN A GOBIERNOS DE LAS ENTIDADES FEDERATIVAS
 TRIMESTRE REPORTADO: PRIMERO**

ENTIDAD FEDERATIVA: VERACRUZ

NOMBRE DEL CURSO, TALLER O ACTIVIDAD DE CAPACITACIÓN REALIZADO	NÚMERO DE CURSOS, TALLERES O ACTIVIDADES DE CAPACITACIÓN IMPARTIDOS	NÚMERO DE PERSONAS CAPACITADAS	NÚMERO DE DEPENDENCIAS O ENTIDADES ESTATALES CAPACITADAS	RECURSOS PROFIS EJERCIDOS EN LA ACTIVIDAD DE CAPACITACIÓN (Miles de pesos)
TOTAL	0	0	0	0


FECHA DE ELABORACIÓN: 17 de abril de 2013

AUTORIZÓ:

NOMBRE Y PUESTO:

FIRMA:

C.P.C. Lorenzo Antonio Portilla Vásquez
 Auditor General del Órgano de Fiscalización Superior
 del Estado de Veracruz de Ignacio de la Llave




**PROGRAMA PARA LA FISCALIZACIÓN DEL GASTO FEDERALIZADO 2013
 AVANCE FINANCIERO POR CONCEPTO DE GASTO Y POR TRIMESTRE
 TRIMESTRE REPORTADO: PRIMERO**

EFSL:
 ASF:

ENTIDAD FEDERATIVA: VERACRUZ

CONCEPTO	RECURSOS PROFIS PROGRAMADOS (Miles de pesos)	AVANCE FINANCIERO ACUMULADO AL TRIMESTRE % Y MILES DE PESOS							
		PRIMERO		SEGUNDO		TERCERO		CUARTO	
		MONTO	%	MONTO	%	MONTO	%	MONTO	%
TOTAL	5,865.5	1,572.7	34%						
CONTRATACIÓN DE PERSONAL PROFESIONAL	2,006.6	487.1	24%						
CONTRATACIÓN DE DESPACHOS EXTERNOS	0.0	0.0	0%						
ADQUISICIÓN O ARRENDAMIENTO DE EQUIPO DE CÓMPUTO Y SOFTWARE	791.8	0.0	0%						
CAPACITACIÓN (a municipios y/o dependencias estatales en el caso de las EFSL)	1,320.0	475.4	36%						
ARRENDAMIENTOS, ADECUACIONES Y EQUIPAMIENTO DE ESPACIOS QUE SE DEDIQUEN A ACTIVIDADES VINCULADAS CON EL OBJETO DEL PROFIS (Señalar principales conceptos)	293.3	227.1	77%						
ADQUISICIÓN DE VEHÍCULOS DE TRABAJO, TENENCIAS, DERECHOS, SEGUROS, REPARACIONES, COMBUSTIBLES, LUBRICANTES, MANTENIMIENTO.	624.6	0.0	0%						
GASTOS DE ADMINISTRACIÓN	586.6	383.1	65%						
ASESORÍAS	0.0	0.0	0%						
OTROS REQUERIMIENTOS (Señalar principales conceptos)	242.6	0.0	0%						


FECHA DE ELABORACIÓN: 17 de abril de 2013

AUTORIZÓ:

NOMBRE Y PUESTO:

FIRMA:

C.P.C. Lorenzo Antonio Portilla Vásquez
 Auditor General del Órgano de Fiscalización Superior
 del Estado de Veracruz de Ignacio de la Llave




**PROGRAMA PARA LA FISCALIZACIÓN DEL GASTO FEDERALIZADO 2013
INDICADORES**

ENTIDAD FEDERATIVA: VERACRUZ**INFORMACIÓN TRIMESTRAL**

Indicador # 1: $\frac{\text{Número de Auditorías iniciadas en el trimestre y acumulado}}{\text{Número de Auditorías programadas a iniciar en el trimestre y acumulado}} = \frac{0}{0} = 0\%$	
Indicador # 2: $\frac{\text{Número de Auditorías terminadas en el trimestre y acumulado}}{\text{Número de Auditorías programadas a terminar en el trimestre y acumulado}} = \frac{0}{0} = 0\%$	
Indicador # 3: $\frac{\text{Recursos ejercidos en el trimestre y acumulado}}{\text{Recursos programados}} = \frac{1,572.7}{1,625.6} = 97\%$	
Indicador # 4: $\frac{\text{Número de municipios capacitados en el trimestre y acumulado}}{\text{Número de municipios programados a capacitar}} = \frac{210}{212} = 99\%$	Indicador # 6: $\frac{\text{Número de dependencias o entidades estatales capacitadas en el trimestre y acumulado}}{\text{Número de dependencias o entidades estatales programadas a capacitar}} = \frac{0}{0} = 0\%$
Indicador # 5: $\frac{\text{Recursos ejercidos en capacitación a municipios en el trimestre y acumulado}}{\text{Recursos programados capacitación a municipios}} = \frac{475.4}{462.0} = 103\%$	Indicador # 7: $\frac{\text{Recursos ejercidos en capacitación a dependencias o entidades estatales en el trimestre y acumulado}}{\text{Recursos programados en capacitación a dependencias o entidades estatales}} = \frac{0.0}{0.0} = 0\%$

FECHA DE ELABORACIÓN: 17 de abril de 2013

AUTORIZÓ:
NOMBRE Y PUESTO:

C.P.C. Lorenzo Antonio Portilla Vásquez
Auditor General del Órgano de Fiscalización Superior
del Estado de Veracruz de Ignacio de la Llave

FIRMA:

