

**PROGRAMA PARA LA FISCALIZACIÓN DEL GASTO FEDERALIZADO 2014
AVANCE DE LAS AUDITORÍAS APOYADAS CON RECURSOS DEL PROFIS
TRIMESTRE REPORTADO: PRIMERO**

EFSL:
ASF:

ENTIDAD FEDERATIVA: VERACRUZ

| RAMO, FONDO O PROGRAMA | NÚMERO DE AUDITORÍA | ESTADO O MUNICIPIO FISCALIZADO | RECURSOS FEDERALES ASIGNADOS AL ESTADO O MUNICIPIO FISCALIZADO EN EL RAMO, FONDO O PROGRAMA (Miles de pesos) | RECURSOS PROFIS EJERCIDOS EN LA REALIZACIÓN DE LAS AUDITORÍAS POR RAMO, FONDO O PROGRAMA (Miles de pesos) | | AVANCE FÍSICO ACUMULADO TRIMESTRAL DEL PROGRAMA DE AUDITORÍA (%) | | | |
|------------------------|---------------------|---------------------------------|--|---|---------------|--|---------|---------|--------|
| | | | | MONTO | % | PRIMERO | SEGUNDO | TERCERO | CUARTO |
| TOTAL | | | 31,363,133.7 | 607.2 | 100.0% | 0.0% | | | |
| <u>FAEB</u> | 1 | Gobierno del Estado de Veracruz | 20,738,881.8 | 401.48 | 66.12% | 0.0% | | | |
| | | Subtotal | 20,738,881.8 | 401.48 | 66.12% | 0.0% | | | |
| <u>FAETA</u> | 2 | Gobierno del Estado de Veracruz | 328,411.8 | 6.36 | 1.05% | 0.0% | | | |
| | | Subtotal | 328,411.8 | 6.36 | 1.05% | 0.0% | | | |
| <u>FAM</u> | 3 | Gobierno del Estado de Veracruz | 1,078,857.2 | 20.89 | 3.44% | 0.0% | | | |
| | | Subtotal | 1,078,857.2 | 20.89 | 3.44% | 0.0% | | | |
| <u>FASP</u> | 4 | Gobierno del Estado de Veracruz | 365,413.2 | 7.07 | 1.17% | 0.0% | | | |
| | | Subtotal | 365,413.2 | 7.07 | 1.17% | 0.0% | | | |
| <u>FASSA</u> | 5 | Gobierno del Estado de Veracruz | 4,273,883.4 | 82.74 | 13.63% | 0.0% | | | |
| | | Subtotal | 4,273,883.4 | 82.74 | 13.63% | 0.0% | | | |
| <u>SEGURO POPULAR</u> | 6 | Gobierno del Estado de Veracruz | 3,823,907.7 | 74.03 | 12.19% | 0.0% | | | |
| | | Subtotal | 3,823,907.7 | 74.03 | 12.19% | 0.0% | | | |
| <u>FISM</u> | 7 | Álamo Temapache | 96,505.6 | 1.87 | 0.31% | 0.0% | | | |
| | 8 | Papantla | 136,817.5 | 2.65 | 0.44% | 0.0% | | | |
| | 9 | Xalapa | 107,769.6 | 2.09 | 0.34% | 0.0% | | | |
| | 10 | Acatlán | 1,142.6 | 0.02 | 0.00% | 0.0% | | | |
| | 11 | Aquila | 2,286.1 | 0.04 | 0.01% | 0.0% | | | |
| | 12 | Atzacan | 15,990.0 | 0.31 | 0.05% | 0.0% | | | |
| | 13 | Chumatlán | 4,508.3 | 0.09 | 0.01% | 0.0% | | | |
| | 14 | Landero y Coss | 949.3 | 0.02 | 0.00% | 0.0% | | | |
| | 15 | San Andrés Tenejapan | 2,803.0 | 0.05 | 0.01% | 0.0% | | | |
| | 16 | Tenochtitlán | 5,879.7 | 0.11 | 0.02% | 0.0% | | | |
| | 17 | Tlilapán | 3,506.5 | 0.07 | 0.01% | 0.0% | | | |

**PROGRAMA PARA LA FISCALIZACIÓN DEL GASTO FEDERALIZADO 2014
AVANCE DE LAS AUDITORÍAS APOYADAS CON RECURSOS DEL PROFIS
TRIMESTRE REPORTADO: PRIMERO**

EFSL:
ASF:

ENTIDAD FEDERATIVA: VERACRUZ

| RAMO, FONDO O PROGRAMA | NÚMERO DE AUDITORÍA | ESTADO O MUNICIPIO FISCALIZADO | RECURSOS FEDERALES ASIGNADOS AL ESTADO O MUNICIPIO FISCALIZADO EN EL RAMO, FONDO O PROGRAMA (Miles de pesos) | RECURSOS PROFIS EJERCIDOS EN LA REALIZACIÓN DE LAS AUDITORÍAS POR RAMO, FONDO O PROGRAMA (Miles de pesos) | | AVANCE FÍSICO ACUMULADO TRIMESTRAL DEL PROGRAMA DE AUDITORÍA (%) | | | |
|------------------------|---------------------|--------------------------------|--|---|--------------|--|---------|---------|--------|
| | | | | MONTO | % | PRIMERO | SEGUNDO | TERCERO | CUARTO |
| <u>FISM</u> | 18 | Tonayán | 5,169.8 | 0.10 | 0.02% | 0.0% | | | |
| | | Subtotal | 383,328.1 | 7.42 | 1.22% | 0.0% | | | |
| <u>FORTAMUN-DF</u> | 19 | Álamo Temapache | 49,833.6 | 0.96 | 0.16% | 0.0% | | | |
| | 20 | Papantla | 75,632.8 | 1.46 | 0.24% | 0.0% | | | |
| | 21 | Xalapa | 218,377.1 | 4.23 | 0.70% | 0.0% | | | |
| | 22 | Acatlán | 1,471.2 | 0.03 | 0.00% | 0.0% | | | |
| | 23 | Aquila | 857.0 | 0.02 | 0.00% | 0.0% | | | |
| | 24 | Astacinga | 2,858.9 | 0.06 | 0.01% | 0.0% | | | |
| | 25 | Chumatlán | 1,854.6 | 0.00 | 0.00% | 0.0% | | | |
| | 26 | Landero y Coss | 737.3 | 0.01 | 0.00% | 0.0% | | | |
| | 27 | San Andrés Tenejapan | 1,294.7 | 0.03 | 0.00% | 0.0% | | | |
| | 28 | Tenochtitlán | 2,490.3 | 0.05 | 0.01% | 0.0% | | | |
| | 29 | Tlilapán | 2,326.7 | 0.05 | 0.01% | 0.0% | | | |
| | 30 | Tonayán | 2,716.3 | 0.05 | 0.01% | 0.0% | | | |
| | | Subtotal | 360,450.5 | 6.98 | 1.15% | 0.0% | | | |
| <u>SUBSEMUN</u> | 31 | Boca del Río | 10,000.0 | 0.19 | 0.03% | 0.0% | | | |
| | | Subtotal | 10,000.0 | 0.19 | 0.03% | 0.0% | | | |

① Monto presupuestado por el Gobierno del Estado de Veracruz. (Ley de Ingresos).


FECHA DE ELABORACIÓN: 21 de abril de 2014

AUTORIZÓ:

NOMBRE Y PUESTO:

FIRMA:

C.P.C. Lorenzo Antonio Portilla Vásquez
Auditor General del Órgano de Fiscalización Superior
del Estado de Veracruz de Ignacio de la Llave



**PROGRAMA PARA LA FISCALIZACIÓN DEL GASTO FEDERALIZADO 2014
 AVANCES DEL PROGRAMA DE CAPACITACIÓN A GOBIERNOS DE LAS ENTIDADES FEDERATIVAS
 TRIMESTRE REPORTADO: PRIMERO**

EFSL:
 ASF:

ENTIDAD FEDERATIVA: VERACRUZ

| ENTIDAD FEDERATIVA | NOMBRE DEL CURSO, TALLER O ACTIVIDAD DE CAPACITACIÓN A REALIZAR | NOMBRE O RAZÓN SOCIAL DE CAPACITADORES | MODALIDAD (SEÑALAR CON UNA X) | | | NÚMERO DE CURSOS, TALLERES O ACTIVIDADES DE CAPACITACIÓN QUE SE IMPARTIRÁN | NÚMERO DE PERSONAS A CAPACITAR | NÚMERO DE DEPENDENCIAS O ENTIDADES ESTATALES A CAPACITAR | DURACIÓN DE LOS CURSOS, TALLERES O ACTIVIDADES DE CAPACITACIÓN QUE SE IMPARTIRÁN (Horas) | RECURSOS PROFIS PROGRAMADOS PARA LA ACTIVIDAD DE CAPACITACIÓN (Miles de pesos) |
|--------------------|---|--|-------------------------------|---------------|-------|--|--------------------------------|--|--|--|
| | | | PRESENCIAL | NO PRESENCIAL | MIXTO | | | | | |
| TOTAL | TOTAL | 0 | | | | 0 | 0 | 0 | 0 | 0.0 |

FECHA DE ELABORACIÓN: 21 de abril de 2014


AUTORIZÓ:

C.P.C. Lorenzo Antonio Portilla Vásquez

NOMBRE Y PUESTO:

Auditor General del Órgano de Fiscalización Superior del Estado de Veracruz de Ignacio de la Llave

FIRMA:



**PROGRAMA PARA LA FISCALIZACIÓN DEL GASTO FEDERALIZADO 2014
AVANCES DEL PROGRAMA DE CAPACITACIÓN A MUNICIPIOS
TRIMESTRE REPORTADO: PRIMERO**

EFSL:
ASF:

ENTIDAD FEDERATIVA: VERACRUZ

| ENTIDAD FEDERATIVA | NOMBRE DEL CURSO, TALLER O ACTIVIDAD DE CAPACITACIÓN A REALIZAR | NOMBRE O RAZÓN SOCIAL DE CAPACITADORES | MODALIDAD (SEÑALAR CON UNA X) | | | NÚMERO DE CURSOS, TALLERES O ACTIVIDADES DE CAPACITACIÓN IMPARTIDOS | NÚMERO DE PERSONAS CAPACITADAS | NÚMERO DE MUNICIPIOS CAPACITADOS | DURACIÓN DE LOS CURSOS, TALLERES O ACTIVIDADES DE CAPACITACIÓN IMPARTIDOS (Horas) | RECURSOS PROFIS EJERCIDOS PARA LA ACTIVIDAD DE CAPACITACIÓN (Miles de pesos) |
|--------------------|---|--|-------------------------------|---------------|-------|---|--------------------------------|----------------------------------|---|--|
| | | | PRESENCIAL | NO PRESENCIAL | MIXTO | | | | | |
| | TOTAL | | | | | | | 1 | | 198.8 |
| | Reuniones de Capacitación a efecto de revisar el Manual para la Gestión Financiera Municipal y su Fiscalización | Personal del ORFIS | X | | | 10 | 1720 | 224 | 60 | 198.8 |

1 Se incluyen 212 Ayuntamiento y 12 Entidades Paramunicipales.

FECHA DE ELABORACIÓN: 21 de abril de 2014


AUTORIZÓ:

C.P.C. Lorenzo Antonio Portilla Vásquez

NOMBRE Y PUESTO:

Auditor General del Organismo de Fiscalización Superior del Estado de Veracruz de Ignacio de la Llave

FIRMA:



PROGRAMA PARA LA FISCALIZACIÓN DEL GASTO FEDERALIZADO 2014
AVANCES FINANCIEROS DEL PROGRAMA DE AUDITORÍA POR CONCEPTO DE GASTO Y POR TRIMESTRE
TRIMESTRE REPORTADO: PRIMERO

EFSL:
 ASF:

ENTIDAD FEDERATIVA: VERACRUZ

| CONCEPTO | RECURSOS PROFIS PROGRAMADOS (Miles de pesos) | AVANCES FINANCIEROS ACUMULADOS AL TRIMESTRE (Miles de pesos) | | | | | | | |
|--|---|---|--------------|---------|---|---------|---|--------|---|
| | | PRIMERO | | SEGUNDO | | TERCERO | | CUARTO | |
| | | MONTO | % | MONTO | % | MONTO | % | MONTO | % |
| TOTAL | 6,128.4 | 607.2 | 9.9% | | | | | | |
| CONTRATACIÓN DE PERSONAL PROFESIONAL | 2,984.1 | 385.0 | 12.9% | | | | | | |
| Subtotal | 2,984.1 | 385.0 | 12.9% | | | | | | |
| CONTRATACIÓN DE DESPACHOS EXTERNOS | 0.0 | 0.0 | 0.0% | | | | | | |
| Subtotal | 0.0 | 0.0 | 0.0% | | | | | | |
| ADQUISICIÓN O ARRENDAMIENTO DE EQUIPO DE CÓMPUTO, SOFTWARE Y MANTENIMIENTO DE DICHOS BIENES | 919.1 | 0.0 | 0.0% | | | | | | |
| Subtotal | 919.1 | 0.0 | 0.0% | | | | | | |
| CAPACITACIÓN: | 959.0 | 198.8 | 20.7% | | | | | | |
| EFSL (Gobiernos de las entidades federativas y/o municipios) | 959.0 | 198.8 | 20.7% | | | | | | |
| ASF (ICADEFIS) | 0.0 | 0.0 | 0.0% | | | | | | |
| Subtotal | 959.0 | 198.8 | 20.7% | | | | | | |
| ARRENDAMIENTOS, ADECUACIONES Y EQUIPAMIENTO DE ESPACIOS QUE SE DEDIQUEN A ACTIVIDADES VINCULADAS CON EL OBJETO DEL PROFIS (Señalar principales conceptos) | 147.1 | 18.0 | 12.2% | | | | | | |
| Otros arrendamientos (salones, locales, carpas, sillas y equipo audiovisual) | 56.9 | 18.0 | 31.6% | | | | | | |
| Conservación y mantenimiento de inmueble (adecuaciones de áreas de trabajo) | 25.3 | 0.0 | 0.0% | | | | | | |
| Muebles de oficina y estantería | 64.9 | 0.0 | 0.0% | | | | | | |
| Subtotal | 147.1 | 18.0 | 12.2% | | | | | | |
| ADQUISICIÓN DE VEHÍCULOS Y ARRENDAMIENTOS DE TRANSPORTE DE PERSONAL, COMBUSTIBLES, LUBRICANTES, MANTENIMIENTO, TENENCIAS, DERECHOS, SEGUROS Y REPARACIONES. | 722.9 | 0.0 | 0.0% | | | | | | |
| Subtotal | 722.9 | 0.0 | 0.0% | | | | | | |

**PROGRAMA PARA LA FISCALIZACIÓN DEL GASTO FEDERALIZADO 2014
 AVANCES FINANCIEROS DEL PROGRAMA DE AUDITORÍA POR CONCEPTO DE GASTO Y POR TRIMESTRE
 TRIMESTRE REPORTADO: PRIMERO**

EFSL:
 ASF:

ENTIDAD FEDERATIVA: VERACRUZ

| CONCEPTO | RECURSOS PROFIS PROGRAMADOS (Miles de pesos) | AVANCES FINANCIEROS ACUMULADOS AL TRIMESTRE (Miles de pesos) | | | | | | | |
|---|---|---|-------------|---------|---|---------|---|--------|---|
| | | PRIMERO | | SEGUNDO | | TERCERO | | CUARTO | |
| | | MONTO | % | MONTO | % | MONTO | % | MONTO | % |
| GASTOS DE ADMINISTRACIÓN | 298.5 | 5.4 | 1.8% | | | | | | |
| Subtotal | 298.5 | 5.4 | 1.8% | | | | | | |
| ASESORÍAS | 0.0 | 0.0 | 0.0% | | | | | | |
| Subtotal | 0.0 | 0.0 | 0.0% | | | | | | |
| OTROS REQUERIMIENTOS (Señalar principales conceptos) | 97.7 | 0.0 | 0.0% | | | | | | |
| Equipo topográfico | 19.1 | 0.0 | 0.0% | | | | | | |
| Cámaras fotográficas y de video | 70.9 | 0.0 | 0.0% | | | | | | |
| Material de fotografía | 7.7 | 0.0 | 0.0% | | | | | | |
| Subtotal | 97.7 | 0.0 | 0.0% | | | | | | |


FECHA DE ELABORACIÓN: 21 de abril de 2014

AUTORIZÓ:

NOMBRE Y PUESTO:

FIRMA:

C.P.C. Lorenzo Antonio Portilla Vásquez
 Auditor General del Órgano de Fiscalización Superior
 del Estado de Veracruz de Ignacio de la Llave



**PROGRAMA PARA LA FISCALIZACIÓN DEL GASTO FEDERALIZADO 2014
EFSL DEL ESTADO DE: VERACRUZ**

**INDICADORES
TRIMESTRE REPORTADO: PRIMERO**

INFORMACIÓN TRIMESTRAL

(Miles de pesos)

| | |
|--|--|
| Indicador # 1: $\frac{\text{Número de Auditorías iniciadas en el trimestre y acumulado}}{\text{Número de Auditorías programadas a iniciar en el trimestre y acumulado}} = \frac{0}{0} = 0\%$ | |
| Indicador # 2: $\frac{\text{Número de Auditorías terminadas en el trimestre y acumulado}}{\text{Número de Auditorías programadas a terminar en el trimestre y acumulado}} = \frac{0}{0} = 0\%$ | |
| Indicador # 3: $\frac{\text{Recursos ejercidos en el trimestre y acumulado}}{\text{Recursos programados}} = \frac{607.2}{6,128.4} = 9.9\%$ | |
| ① Indicador # 4: $\frac{\text{Número de municipios capacitados en el trimestre y acumulado}}{\text{Número de municipios programados a capacitar}} = \frac{224}{224} = 100\%$ | Indicador # 6: $\frac{\text{Número de dependencias o entidades estatales capacitadas en el trimestre y acumulado}}{\text{Número de dependencias o entidades estatales programadas a capacitar}} = \frac{0}{0} = 0\%$ |
| Indicador # 5: $\frac{\text{Recursos ejercidos en capacitación a municipios en el trimestre y acumulado}}{\text{Recursos programados capacitación a municipios}} = \frac{198.8}{559.1} = 36\%$ | Indicador # 7: $\frac{\text{Recursos ejercidos en capacitación a dependencias o entidades estatales en el trimestre y acumulado}}{\text{Recursos programados en capacitación a dependencias o entidades estatales}} = \frac{0.0}{399.9} = 0\%$ |

① Se incluyen 212 Ayuntamiento y 12 Entidades Paramunicipales.

FECHA DE ELABORACIÓN: 21 de abril de 2014

AUTORIZÓ:

NOMBRE Y PUESTO:

FIRMA:

C.P.C. Lorenzo Antonio Portilla Vásquez
Auditor General de Organización y Fiscalización Superior
del Estado de Veracruz de Ignacio de la Llave

