



**SERVICIOS PROFESIONALES EN ADMINISTRACIÓN  
PÚBLICA MUNICIPAL, S. C.**

---

# CONTENIDO

- ❖ Declaratoria
- ❖ Informe de Auditoría Independiente
  - ❖ Estados Financieros
- ❖ Informe Analítico del Resultado de la Auditoría



## SERVICIOS PROFESIONALES EN ADMINISTRACIÓN PÚBLICA MUNICIPAL, S. C.

### MTRA. DELIA GONZÁLEZ COBOS AUDITORA GENERAL DEL ÓRGANO DE FISCALIZACIÓN SUPERIOR DEL ESTADO DE VERACRUZ

En cumplimiento a lo estipulado en los artículos 116 de la Constitución Política de los Estados Unidos Mexicanos; 67 fracción III de la Constitución Política del Estado de Veracruz de Ignacio de la Llave; 18 fracción XXIX, de la Ley Número 58 Orgánica del Poder Ejecutivo del Estado de Veracruz de Ignacio de la Llave; y 298 del Código Número 18 Financiero para el Estado de Veracruz de Ignacio de la Llave, y en el contrato de prestación de servicios profesionales celebrado con el Órgano de Fiscalización Superior del Estado, para llevar a cabo la auditoría al **Órgano de Fiscalización Superior del Estado De Veracruz**, en lo sucesivo "**Órgano**", nos permitimos presentar las siguientes conclusiones:

1. Se hace mención que la fiscalización a los recursos públicos del "**Órgano**", corresponde al periodo comprendido del 1 de enero al 31 de diciembre de 2020.
2. Declaramos que en el desarrollo de la auditoría pública, se realizó un examen a la evaluación de la presentación de la Cuenta Pública del Órgano de Fiscalización Superior del Estado (ORFIS), en apego a las disposiciones legales y reglamentarias aplicables, así como a las Normas Internacionales de Auditoría (NIA) y Postulados Básicos de Contabilidad Gubernamental, a los procedimientos que el Órgano estableció como requisitos mínimos a investigar, revisar, evaluar y analizar, señalados en el Programa de Auditoría, de acuerdo a los porcentajes de la muestra establecida por el Órgano.
3. Declaramos que, en la documentación comprobatoria y justificativa de la Cuenta Pública o parte de ésta, se verificó que no contenía información sobre hechos falsos y que no se omitió hecho o evento relevante que fuera de nuestro conocimiento o que pudiera resultar necesario para su correcta interpretación.



## SERVICIOS PROFESIONALES EN ADMINISTRACIÓN PÚBLICA MUNICIPAL, S. C.

4. Declaramos que se informó debidamente al "Órgano" sobre cualquier presunto ilícito o irregularidad atribuible al "Órgano", asimismo, que las presuntas inconsistencias fueron incluidas en el Informe Analítico del Resultado de la Auditoría.
5. Manifestamos que los informes, dictámenes, reportes de auditoría pública y demás documentos derivados de la auditoría practicada al "Órgano", se entregaron dentro de los plazos establecidos en el Contrato de Prestación de Servicios, y que garantizan la calidad de los trabajos realizados.

  
C.P.C. JOSÉ DE JESÚS RÍOS ORTEGA  
NO. DE CÉDULA PROFESIONAL 1512520

A 15 de julio de 2021, Xalapa de Enríquez, Veracruz



**SERVICIOS PROFESIONALES EN ADMINISTRACIÓN  
PÚBLICA MUNICIPAL, S. C.**

**MTRA. DELIA GONZÁLEZ COBOS  
AUDITOR GENERAL DEL ÓRGANO DE FISCALIZACIÓN  
SUPERIOR DEL ESTADO DE VERACRUZ**

***Informe de Auditoría Independiente  
(Opinión Favorable)***

**Opinión**

Hemos auditado los estados financieros contables y presupuestarios del Órgano de Fiscalización Superior del Estado de Veracruz, al 31 de diciembre de 2020, que comprenden el Estado de Situación Financiera, Estado de Actividades, Estado de Variación en la Hacienda Pública, Estado Analítico del Activo, Estado Analítico de la Deuda y otros Pasivos, Estado de Cambios en la Situación Financiera, Estado de Flujos de Efectivo, Estado Analítico de Ingresos, Estado Analítico del Ejercicio del Presupuesto de Egresos e Informe sobre Pasivos Contingentes correspondientes al ejercicio terminado en dicha fecha, así como un resumen de políticas contables significativas y otras notas aclaratorias.

En nuestra opinión, los estados financieros contables y presupuestarios presentan fielmente, la situación financiera del ÓRGANO DE FISCALIZACIÓN SUPERIOR DEL ESTADO al 31 de diciembre de 2020, así como sus resultados y flujos de efectivo correspondientes al ejercicio terminado en dicha fecha, de acuerdo con las normas contables para el sector gubernamental y disposiciones legales aplicables.

**Fundamento de la Opinión**

Nuestra responsabilidad consiste en expresar una opinión sobre los estados financieros contables y presupuestarios adjuntos con base en nuestra auditoría, **la cual realizamos de acuerdo con las normas internacionales de auditoría** y Normas Profesionales de Auditoría del Sistema Nacional de Fiscalización. Dichas normas exigen que cumplamos con requisitos éticos, así como que planifiquemos y ejecutemos la auditoría con el fin **de obtener una**



## SERVICIOS PROFESIONALES EN ADMINISTRACIÓN PÚBLICA MUNICIPAL, S. C.

***seguridad razonable sobre si los estados financieros contables y presupuestarios están libres de incorrección material.***

Una auditoría implica desempeñar procedimientos para obtener evidencia de auditoría sobre los montos y revelaciones en los estados financieros contables y presupuestarios. Los procedimientos seleccionados dependen del juicio del auditor, ***incluyendo la evaluación de los riesgos de incorrección material en los estados financieros debida a errores importantes, ya sea por fraude o error.*** Al hacer esas evaluaciones del riesgo, el auditor considera el control interno relevante para la preparación y presentación fiel de los estados financieros por el Órgano de Fiscalización Superior del Estado, para diseñar los procedimientos de auditoría que sean apropiados en las circunstancias.

Una auditoría también incluye evaluar la adecuación de las políticas contables aplicadas y lo razonable de las estimaciones contables hechas por la administración, así como evaluar la presentación general de los estados financieros contables y presupuestarios.

Creemos que la **evidencia de auditoría que hemos obtenido proporciona una base suficiente y adecuada** para nuestra opinión de auditoría favorable.

### **Responsabilidades del Ente Fiscalizable**

La Administración es responsable de la preparación y presentación fiel de los estados financieros contables y presupuestarios adjuntos de acuerdo con las normas contables para el sector gubernamental y disposiciones legales aplicables, y del control interno que considere necesario para permitir la preparación de estados financieros libres ***de incorrección material, debida a fraude o error.***

### **Responsabilidad del auditor**

Nuestros objetivos son obtener una seguridad razonable de que los estados financieros contables y presupuestarios en su conjunto, se encuentran libres de incorrección material, debido a fraude o error, y emitir un informe de auditoría que contiene nuestra opinión.



## SERVICIOS PROFESIONALES EN ADMINISTRACIÓN PÚBLICA MUNICIPAL, S. C.

Seguridad Razonable es un alto nivel de seguridad, pero no es garantía, de que una auditoría realizada de conformidad con las Normas Internacionales de Auditoría y Normas Profesionales de Auditoría del Sistema Nacional de Fiscalización siempre detecte una incorrección material, cuando existe. Las incorrecciones pueden deberse a fraude o error y son consideradas materiales si individualmente, o en su conjunto, puede preverse razonablemente que influyan en las decisiones económicas que los usuarios hacen basándose en los estados financieros contables y presupuestarios.

  
C.P.C. JOSÉ DE JESÚS RÍOS ORTEGA  
CÉDULA PROFESIONAL 1512520

A 15, de julio de 2021, Xalapa de Enríquez, Veracruz



**Órgano de Fiscalización Superior del Estado**  
**Estado de Actividades**  
**Del 1 de Enero al 31 de Diciembre de 2020 y 2019**  
**(Pesos)**

CONCEPTO	2020	2019	CONCEPTO	2020	2019
<b>INGRESOS Y OTROS BENEFICIOS</b>			<b>GASTOS Y OTRAS PÉRDIDAS</b>		
<b>INGRESOS DE LA GESTIÓN</b>			<b>GASTOS DE FUNCIONAMIENTO</b>	<b>\$233,016,918.04</b>	<b>\$234,742,032.98</b>
IMPUESTOS	\$0.00	\$0.00	SERVICIOS PERSONALES	\$206,240,552.98	\$194,558,514.88
CUOTAS Y APORTACIONES DE SEGURIDAD SOCIAL	\$0.00	\$0.00	MATERIALES Y SUMINISTROS	\$3,239,338.28	\$3,514,192.44
CONTRIBUCIONES DE MEJORAS	\$0.00	\$0.00	SERVICIOS GENERALES	\$23,537,027.58	\$36,669,325.66
DERECHOS	\$0.00	\$0.00			
PRODUCTOS	\$0.00	\$0.00	<b>TRANSFERENCIAS, ASIGNACIONES, SUBSIDIOS Y OTRAS AYUDAS</b>	<b>\$0.00</b>	<b>\$0.00</b>
APROVECHAMIENTOS	\$0.00	\$0.00	TRANSFERENCIAS INTERNAS Y ASIGNACIONES AL SECTOR PÚBLICO	\$0.00	\$0.00
INGRESOS POR VENTA DE BIENES Y PRESTACIÓN DE SERVICIOS	\$0.00	\$0.00	TRANSFERENCIAS AL RESTO DEL SECTOR PÚBLICO	\$0.00	\$0.00
			SUBSIDIOS Y SUBVENCIONES	\$0.00	\$0.00
<b>PARTICIPACIONES, APORTACIONES, CONVENIOS, INCENTIVOS DERIVADOS DE LA COLABORACIÓN FISCAL, FONDOS DISTINTOS DE APORTACIONES, TRANSFERENCIAS, ASIGNACIONES, SUBSIDIOS Y SUBVENCIONES, Y PENSIONES Y JUBILACIONES</b>	<b>\$247,554,394.62</b>	<b>\$238,377,184.68</b>	AYUDAS SOCIALES	\$0.00	\$0.00
PARTICIPACIONES, APORTACIONES, CONVENIOS, INCENTIVOS DERIVADOS DE LA COLABORACIÓN FISCAL Y FONDOS DISTINTOS DE APORTACIONES	\$197,758,474.92	\$186,925,826.90	PENSIONES Y JUBILACIONES	\$0.00	\$0.00
TRANSFERENCIAS, ASIGNACIONES, SUBSIDIOS Y SUBVENCIONES, Y PENSIONES Y JUBILACIONES	\$49,795,919.70	\$51,451,277.78	TRANSFERENCIAS A FIDEICOMISOS, MANDATOS Y CONTRATOS ANÁLOGOS	\$0.00	\$0.00
<b>OTROS INGRESOS Y BENEFICIOS</b>	<b>\$19,309,061.65</b>	<b>\$14,723,877.15</b>	TRANSFERENCIAS A LA SEGURIDAD SOCIAL	\$0.00	\$0.00
INGRESOS FINANCIEROS	\$0.00	\$0.00	DONATIVOS	\$0.00	\$0.00
INCREMENTO POR VARIACIÓN DE INVENTARIOS	\$2,482,863.65	\$2,678,106.07	TRANSFERENCIAS AL EXTERIOR	\$0.00	\$0.00
DISMINUCIÓN DEL EXCESO DE ESTIMACIONES POR PÉRDIDA O DETERIORO U OBSOLESCENCIA	\$0.00	\$0.00	<b>PARTICIPACIONES Y APORTACIONES</b>	<b>\$0.00</b>	<b>\$0.00</b>
DISMINUCIÓN DEL EXCESO DE PROVISIONES	\$0.00	\$0.00	PARTICIPACIONES	\$0.00	\$0.00
OTROS INGRESOS Y BENEFICIOS VARIOS	\$16,826,198.00	\$12,045,771.08	APORTACIONES	\$0.00	\$0.00
			CONVENIOS	\$0.00	\$0.00
<b>TOTAL DE INGRESOS Y OTROS BENEFICIOS</b>	<b>\$266,863,456.27</b>	<b>\$253,108,061.83</b>	<b>INTERESES, COMISIONES Y OTROS GASTOS DE LA DEUDA PÚBLICA</b>	<b>\$0.00</b>	<b>\$0.00</b>
			INTERESES DE LA DEUDA PÚBLICA	\$0.00	\$0.00
			COMISIONES DE LA DEUDA PÚBLICA	\$0.00	\$0.00
			GASTOS DE LA DEUDA PÚBLICA	\$0.00	\$0.00
			COSTO POR COBERTURAS	\$0.00	\$0.00
			APOYOS FINANCIEROS	\$0.00	\$0.00
			OTROS GASTOS Y PERDIDAS EXTRAORDINARIAS	\$0.00	\$0.00
			ESTIMACIONES, DEPRECIACIONES, DETERIOROS, OBSOLESCENCIA Y AMORTIZACIONES	\$4,665,064.59	\$4,459,783.85
			PROVISIONES	\$4,665,064.59	\$4,459,783.85
			DISMINUCIÓN DE INVENTARIOS	\$0.00	\$0.00
			AUMENTO POR INSUFICIENCIA DE ESTIMACIONES POR PÉRDIDA O DETERIORO U OBSOLESCENCIA	\$0.00	\$0.00
			AUMENTO POR INSUFICIENCIA DE PROVISIONES	\$0.00	\$0.00
			OTROS GASTOS	\$0.00	\$0.00
			<b>INVERSIÓN PÚBLICA</b>	<b>\$0.00</b>	<b>\$0.00</b>
			INVERSIÓN PÚBLICA NO CAPITALIZABLE	\$0.00	\$0.00
				\$0.00	\$0.00
			<b>TOTAL DE GASTOS Y OTRAS PÉRDIDAS</b>	<b>\$237,661,983.43</b>	<b>\$239,201,816.83</b>
			<b>RESULTADOS DEL EJERCICIO (AHORRO/DESAHORRO)</b>	<b>\$28,181,472.84</b>	<b>\$13,899,165.00</b>

Bajo protesta de decir verdad declaramos que los Estados Financieros y sus Notas son razonablemente correctos y responsabilidad del emisor.

ELABORÓ  
**L.C. JOSÉ ALBERTO SÁNCHEZ VALDEZ**  
 SUBDIRECTOR DE FINANZAS

VERIFICÓ  
**C.P.A. ARTURO JUÁREZ MONTIEL**  
 DIRECTOR GENERAL DE ADMINISTRACIÓN Y FINANZAS

AUTORIZÓ  
**MTRA. DELTA GONZÁLEZ COBOS**  
 AUDITORA GENERAL





**Órgano de Fiscalización Superior del Estado**  
**Estado de Situación Financiera**  
**Al 31 de Diciembre de 2020 y al 31 de diciembre 2019**  
**(Pesos)**

CONCEPTO	2020	2019	CONCEPTO	2020	2019
<b>ACTIVO</b>			<b>PASIVO</b>		
<b>ACTIVO CIRCULANTE</b>			<b>PASIVO CIRCULANTE</b>		
EFFECTIVO Y EQUIVALENTES	\$48,258,058.38	\$40,788,992.05	CUENTAS POR PAGAR A CORTO PLAZO	\$378,522.07	\$6,139,054.97
DERECHOS A RECIBIR EFECTIVO O EQUIVALENTES	\$235,656.83	\$523,332.95	DOCUMENTOS POR PAGAR A CORTO PLAZO	\$0.00	\$0.00
DERECHOS A RECIBIR BIENES O SERVICIOS	\$0.00	\$0.00	PORCIÓN A CORTO PLAZO DE LA DEUDA PÚBLICA A LARGO PLAZO	\$0.00	\$0.00
INVENTARIOS	\$0.00	\$0.00	TÍTULOS Y VALORES A CORTO PLAZO	\$0.00	\$0.00
ALMACENES	\$1,167,361.09	\$1,160,404.19	PASIVOS DIFERIDOS A CORTO PLAZO	\$0.00	\$0.00
ESTIMACIÓN POR PÉRDIDA O DETERIORO DE ACTIVOS CIRCULANTES	\$0.00	\$0.00	FONDOS Y BIENES DE TERCEROS EN GARANTÍA Y/O ADMINISTRACIÓN A CORTO PLAZO	\$16,428,574.11	\$18,358,442.34
OTROS ACTIVOS CIRCULANTES	\$0.00	\$0.00	PROVISIONES A CORTO PLAZO	\$353,756.12	\$0.00
<b>TOTAL DE ACTIVO CIRCULANTE</b>	<b>\$49,661,076.30</b>	<b>\$42,472,729.19</b>	OTROS PASIVOS A CORTO PLAZO	\$0.00	\$0.00
			<b>TOTAL DE PASIVO CIRCULANTE</b>	<b>\$17,160,852.30</b>	<b>\$24,497,497.31</b>
<b>ACTIVO NO CIRCULANTE</b>			<b>PASIVO NO CIRCULANTE</b>		
INVERSIONES FINANCIERAS A LARGO PLAZO	\$0.00	\$0.00	CUENTAS POR PAGAR A LARGO PLAZO	\$0.00	\$0.00
DERECHOS A RECIBIR EFECTIVO O EQUIVALENTES A LARGO PLAZO	\$0.00	\$0.00	DOCUMENTOS POR PAGAR A LARGO PLAZO	\$0.00	\$0.00
BIENES INMUEBLES, INFRAESTRUCTURA Y CONSTRUCCIONES EN PROCESO	\$122,688,510.65	\$122,688,510.65	DEUDA PÚBLICA A LARGO PLAZO	\$0.00	\$0.00
BIENES MUEBLES	\$32,139,216.65	\$29,556,455.22	PASIVOS DIFERIDOS A LARGO PLAZO	\$0.00	\$0.00
ACTIVOS INTANGIBLES	\$0.00	\$0.00	FONDOS Y BIENES DE TERCEROS EN GARANTÍA Y/O ADMINISTRACIÓN A LARGO PLAZO	\$0.00	\$0.00
DEPRECIACIÓN, DETERIORO Y AMORTIZACIÓN ACUMULADA DE BIENES	-\$66,747,178.03	-\$62,095,874.25	PROVISIONES A LARGO PLAZO	\$0.00	\$0.00
ACTIVOS DIFERIDOS	\$0.00	\$0.00	<b>TOTAL DE PASIVO NO CIRCULANTE</b>	<b>\$0.00</b>	<b>\$0.00</b>
ESTIMACIÓN POR PÉRDIDA O DETERIORO DE ACTIVOS NO CIRCULANTES	\$0.00	\$0.00	<b>TOTAL DEL PASIVO</b>	<b>\$17,160,852.30</b>	<b>\$24,497,497.31</b>
OTROS ACTIVOS NO CIRCULANTES	\$0.00	\$0.00	<b>HACIENDA PÚBLICA/PATRIMONIO</b>		
<b>TOTAL DE ACTIVO NO CIRCULANTE</b>	<b>\$88,080,549.27</b>	<b>\$90,149,091.62</b>	<b>HACIENDA PÚBLICA/PATRIMONIO CONTRIBUIDO</b>	<b>\$7,134,763.38</b>	<b>\$7,039,811.58</b>
			APORTACIONES	\$0.00	\$0.00
<b>TOTAL DEL ACTIVO</b>	<b>\$137,741,625.57</b>	<b>\$132,621,820.81</b>	DONACIONES DE CAPITAL	\$7,134,763.38	\$7,039,811.58
			ACTUALIZACIÓN DE LA HACIENDA PÚBLICA/ PATRIMONIO	\$0.00	\$0.00
			<b>HACIENDA PÚBLICA/ PATRIMONIO GENERADO</b>	<b>\$113,446,009.89</b>	<b>\$101,084,511.92</b>
			RESULTADO DEL EJERCICIO (AHORRO/ DESAHORRO)	\$29,181,472.84	\$13,899,165.00
			RESULTADOS DE EJERCICIOS ANTERIORES	\$30,735,149.05	\$33,655,958.92
			REVALÚOS	\$53,529,388.00	\$53,529,388.00
			RESERVAS	\$0.00	\$0.00
			RECTIFICACIONES DE RESULTADOS DE EJERCICIOS ANTERIORES	\$0.00	\$0.00
			<b>EXCESO O INSUFICIENCIA EN LA ACTUALIZACIÓN DE LA HACIENDA PÚBLICA/PATRIMONIO</b>	<b>\$0.00</b>	<b>\$0.00</b>
			RESULTADO POR POSICIÓN MONETARIA	\$0.00	\$0.00
			RESULTADO POR TENENCIA DE ACTIVOS NO MONETARIOS	\$0.00	\$0.00
			<b>TOTAL HACIENDA PÚBLICA/PATRIMONIO</b>	<b>\$120,580,773.27</b>	<b>\$108,124,323.50</b>
			<b>TOTAL DEL PASIVO Y HACIENDA PÚBLICA/PATRIMONIO</b>	<b>\$137,741,625.57</b>	<b>\$132,621,820.81</b>

Bajo protesta de decir verdad declaramos que los Estados Financieros y sus Notas son razonablemente correctos y responsabilidad del emisor.

ELABORÓ:  
**L.C. JOSÉ ALBERTO SÁNCHEZ VALDEZ**  
 SUBDIRECTOR DE FINANZAS

VERIFICÓ:  
**C.P.A. ARTURO JUÁREZ MONTEIL**  
 DIRECTOR GENERAL DE ADMINISTRACIÓN Y FINANZAS

AUTORIZÓ:  
**MTRA. DELIA GONZÁLEZ ROSAS**  
 AUDITORA GENERAL







**Órgano de Fiscalización Superior del Estado**  
**Estado de Situación Financiera**  
**Al 31 de Diciembre de 2020 y 2019**  
**(Pesos)**

CONCEPTO	2020	2019	CONCEPTO	2020	2019
<b>ACTIVO</b>			<b>PASIVO</b>		
<b>ACTIVO CIRCULANTE</b>			<b>PASIVO CIRCULANTE</b>		
EFFECTIVO Y EQUIVALENTES	\$48,258,058.38	\$40,788,992.05	CUENTAS POR PAGAR A CORTO PLAZO	\$378,522.07	\$6,139,054.97
DERECHOS A RECIBIR EFFECTIVO O EQUIVALENTES	\$235,656.83	\$523,332.95	DOCUMENTOS POR PAGAR A CORTO PLAZO	\$0.00	\$0.00
DERECHOS A RECIBIR BIENES O SERVICIOS	\$0.00	\$0.00	PORCIÓN A CORTO PLAZO DE LA DEUDA PÚBLICA A LARGO PLAZO	\$0.00	\$0.00
INVENTARIOS	\$0.00	\$0.00	TÍTULOS Y VALORES A CORTO PLAZO	\$0.00	\$0.00
ALMACENES	\$1,167,361.09	\$1,160,404.19	PASIVOS DIFERIDOS A CORTO PLAZO	\$0.00	\$0.00
ESTIMACIÓN POR PÉRDIDA O DETERIORO DE ACTIVOS CIRCULANTES	\$0.00	\$0.00	FONDOS Y BIENES DE TERCEROS EN GARANTÍA Y/O ADMINISTRACIÓN A CORTO PLAZO	\$16,428,574.11	\$18,358,442.34
OTROS ACTIVOS CIRCULANTES	\$0.00	\$0.00	PROVISIONES A CORTO PLAZO	\$353,756.12	\$0.00
<b>TOTAL DE ACTIVO CIRCULANTE</b>	<b>\$49,661,076.30</b>	<b>\$42,472,729.19</b>	OTROS PASIVOS A CORTO PLAZO	\$0.00	\$0.00
<b>ACTIVO NO CIRCULANTE</b>			<b>TOTAL DE PASIVO CIRCULANTE</b>	<b>\$17,160,852.30</b>	<b>\$24,497,497.31</b>
INVERSIONES FINANCIERAS A LARGO PLAZO	\$0.00	\$0.00	<b>PASIVO NO CIRCULANTE</b>		
DERECHOS A RECIBIR EFFECTIVO O EQUIVALENTES A LARGO PLAZO	\$0.00	\$0.00	CUENTAS POR PAGAR A LARGO PLAZO	\$0.00	\$0.00
BIENES INMUEBLES, INFRAESTRUCTURA Y CONSTRUCCIONES EN PROCESO	\$122,688,510.65	\$122,688,510.65	DOCUMENTOS POR PAGAR A LARGO PLAZO	\$0.00	\$0.00
BIENES MUEBLES	\$32,139,216.65	\$29,556,455.22	DEUDA PÚBLICA A LARGO PLAZO	\$0.00	\$0.00
ACTIVOS INTANGIBLES	\$0.00	\$0.00	PASIVOS DIFERIDOS A LARGO PLAZO	\$0.00	\$0.00
DEPRECIACIÓN, DETERIORO Y AMORTIZACIÓN ACUMULADA DE BIENES	\$-66,747,178.03	\$-62,095,874.25	FONDOS Y BIENES DE TERCEROS EN GARANTÍA Y/O ADMINISTRACIÓN A LARGO PLAZO	\$0.00	\$0.00
ACTIVOS DIFERIDOS	\$0.00	\$0.00	PROVISIONES A LARGO PLAZO	\$0.00	\$0.00
ESTIMACIÓN POR PÉRDIDA O DETERIORO DE ACTIVOS NO CIRCULANTES	\$0.00	\$0.00	<b>TOTAL DE PASIVO NO CIRCULANTE</b>	<b>\$0.00</b>	<b>\$0.00</b>
OTROS ACTIVOS NO CIRCULANTES	\$0.00	\$0.00	<b>TOTAL DEL PASIVO</b>	<b>\$17,160,852.30</b>	<b>\$24,497,497.31</b>
<b>TOTAL DE ACTIVO NO CIRCULANTE</b>	<b>\$88,080,549.27</b>	<b>\$90,149,091.62</b>	<b>HACIENDA PÚBLICA/PATRIMONIO</b>		
<b>TOTAL DEL ACTIVO</b>	<b>\$137,741,625.57</b>	<b>\$132,621,820.81</b>	<b>HACIENDA PÚBLICA/PATRIMONIO CONTRIBUIDO</b>	<b>\$7,134,763.38</b>	<b>\$7,039,811.58</b>
			APORTACIONES	\$0.00	\$0.00
			DONACIONES DE CAPITAL	\$7,134,763.38	\$7,039,811.58
			ACTUALIZACIÓN DE LA HACIENDA PÚBLICA/ PATRIMONIO	\$0.00	\$0.00
			<b>HACIENDA PÚBLICA/PATRIMONIO GENERADO</b>	<b>\$113,446,009.89</b>	<b>\$101,084,511.92</b>
			RESULTADO DEL EJERCICIO (AHORRO/ DESAHORRO)	\$29,181,472.84	\$13,899,165.00
			RESULTADOS DE EJERCICIOS ANTERIORES	\$30,735,149.05	\$33,655,958.92
			REVALÚOS	\$53,529,388.00	\$53,529,388.00
			RESERVAS	\$0.00	\$0.00
			RECTIFICACIONES DE RESULTADOS DE EJERCICIOS ANTERIORES	\$0.00	\$0.00
			<b>EXCESO O INSUFICIENCIA EN LA ACTUALIZACIÓN DE LA HACIENDA PÚBLICA/PATRIMONIO</b>	<b>\$0.00</b>	<b>\$0.00</b>
			RESULTADO POR POSICIÓN MONETARIA	\$0.00	\$0.00
			RESULTADO POR TENENCIA DE ACTIVOS NO MONETARIOS	\$0.00	\$0.00
			<b>TOTAL HACIENDA PÚBLICA/PATRIMONIO</b>	<b>\$120,580,773.27</b>	<b>\$108,124,323.50</b>
			<b>TOTAL DEL PASIVO Y HACIENDA PÚBLICA/PATRIMONIO</b>	<b>\$137,741,625.57</b>	<b>\$132,621,820.81</b>

Bajo protesta de decir verdad declaramos que los Estados Financieros y sus Notas son razonablemente correctos y responsabilidad del emisor.

ELABORÓ  
**L.C. JOSÉ ALBERTO SÁNCHEZ VALDEZ**  
 SUBDIRECTOR DE FINANZAS

VERIFICÓ  
**C.P.A. ARTURO JUÁREZ MONTIEL**  
 DIRECTOR GENERAL DE ADMINISTRACIÓN Y FINANZAS

AUTORIZÓ  
**MTRA. DELIA GONZÁLEZ COBOS**  
 AUDITORA GENERAL





**Órgano de Fiscalización Superior del Estado**  
**Estado de Cambios en la Situación Financiera**  
**Del 1 de Enero al 31 de Diciembre de 2020 y al 31 de diciembre 2019**  
**(Pesos)**

Concepto	Origen	Aplicación	Concepto	Origen	Aplicación
<b>ACTIVO</b>	<b>\$4,938,979.90</b>	<b>\$10,058,784.66</b>	<b>PASIVO</b>	<b>\$353,756.12</b>	<b>\$7,690,401.13</b>
<b>ACTIVO CIRCULANTE</b>	<b>\$287,676.12</b>	<b>\$7,476,023.23</b>	<b>PASIVO CIRCULANTE</b>	<b>\$353,756.12</b>	<b>\$7,690,401.13</b>
EFFECTIVO Y EQUIVALENTES	\$0.00	\$7,469,066.33	CUENTAS POR PAGAR A CORTO PLAZO	\$0.00	\$5,760,532.90
DERECHOS A RECIBIR EFECTIVO O EQUIVALENTES	\$287,676.12	\$0.00	DOCUMENTOS POR PAGAR A CORTO PLAZO	\$0.00	\$0.00
DERECHOS A RECIBIR BIENES O SERVICIOS	\$0.00	\$0.00	PORCIÓN A CORTO PLAZO DE LA DEUDA PÚBLICA A LARGO PLAZO	\$0.00	\$0.00
INVENTARIOS	\$0.00	\$0.00	TÍTULOS Y VALORES A CORTO PLAZO	\$0.00	\$0.00
ALMACENES	\$0.00	\$6,956.90	PASIVOS DIFERIDOS A CORTO PLAZO	\$0.00	\$0.00
ESTIMACIÓN POR PÉRDIDA O DETERIORO DE ACTIVOS CIRCULANTES	\$0.00	\$0.00	FONDOS Y BIENES DE TERCEROS EN GARANTÍA Y/O ADMINISTRACIÓN A CORTO PLAZO	\$0.00	\$1,929,868.23
OTROS ACTIVOS CIRCULANTES	\$0.00	\$0.00	PROVISIONES A CORTO PLAZO	\$353,756.12	\$0.00
			OTROS PASIVOS A CORTO PLAZO	\$0.00	\$0.00
<b>ACTIVO NO CIRCULANTE</b>	<b>\$4,651,303.78</b>	<b>\$2,582,761.43</b>	<b>PASIVO NO CIRCULANTE</b>	<b>\$0.00</b>	<b>\$0.00</b>
INVERSIONES FINANCIERAS A LARGO PLAZO	\$0.00	\$0.00	CUENTAS POR PAGAR A LARGO PLAZO	\$0.00	\$0.00
DERECHOS A RECIBIR EFECTIVO O EQUIVALENTES A LARGO PLAZO	\$0.00	\$0.00	DOCUMENTOS POR PAGAR A LARGO PLAZO	\$0.00	\$0.00
BIENES INMUEBLES, INFRAESTRUCTURA Y CONSTRUCCIONES EN PROCESO	\$0.00	\$0.00	DEUDA PÚBLICA A LARGO PLAZO	\$0.00	\$0.00
BIENES MUEBLES	\$0.00	\$2,582,761.43	PASIVOS DIFERIDOS A LARGO PLAZO	\$0.00	\$0.00
ACTIVOS INTANGIBLES	\$0.00	\$0.00	FONDOS Y BIENES DE TERCEROS EN GARANTÍA Y/O ADMINISTRACIÓN A LARGO PLAZO	\$0.00	\$0.00
DEPRECIACIÓN, DETERIORO Y AMORTIZACIÓN ACUMULADA DE BIENES	\$4,651,303.78	\$0.00	PROVISIONES A LARGO PLAZO	\$0.00	\$0.00
ACTIVOS DIFERIDOS	\$0.00	\$0.00			
ESTIMACIÓN POR PÉRDIDA O DETERIORO DE ACTIVOS NO CIRCULANTES	\$0.00	\$0.00			
OTROS ACTIVOS NO CIRCULANTES	\$0.00	\$0.00			
			<b>HACIENDA PÚBLICA / PATRIMONIO</b>	<b>\$15,377,259.65</b>	<b>\$2,920,809.87</b>
			HACIENDA PÚBLICA/PATRIMONIO CONTRIBUIDO	\$94,951.80	\$0.00
			APORTACIONES	\$0.00	\$0.00
			DONACIONES DE CAPITAL	\$94,951.80	\$0.00
			ACTUALIZACIÓN DE LA HACIENDA PÚBLICA/ PATRIMONIO	\$0.00	\$0.00
			<b>HACIENDA PÚBLICA/PATRIMONIO GENERADO</b>	<b>\$15,282,307.85</b>	<b>\$2,920,809.87</b>
			RESULTADO DEL EJERCICIO (AHORRO/ DESAHORRO)	\$15,282,307.85	\$0.00
			RESULTADOS DE EJERCICIOS ANTERIORES	\$0.00	\$2,920,809.87
			REVALÚOS	\$0.00	\$0.00
			RESERVAS	\$0.00	\$0.00
			RECTIFICACIONES DE RESULTADOS DE EJERCICIOS ANTERIORES	\$0.00	\$0.00
			<b>EXCESO O INSUFICIENCIA EN LA ACTUALIZACIÓN DE LA HACIENDA PÚBLICA/PATRIMONIO</b>	<b>\$0.00</b>	<b>\$0.00</b>
			RESULTADO POR POSICIÓN MONETARIA	\$0.00	\$0.00
			RESULTADO POR TENENCIA DE ACTIVOS NO MONETARIOS	\$0.00	\$0.00

Bajo protesta de decir verdad declaramos que los Estados Financieros y sus Notas son razonablemente correctos y responsabilidad del emisor.

ELABORÓ  
**L.C. JOSÉ ALBERTO SÁNCHEZ VALDEZ**  
 SUBDIRECTOR DE FINANZAS

VERIFICÓ  
**C.P.A. ARTURO JUÁREZ MONTIEL**  
 DIRECTOR GENERAL DE ADMINISTRACIÓN Y FINANZAS

AUTORIZÓ  
**MTRA. DELIA GONZÁLEZ COBOS**  
 AUDITORA GENERAL





**Órgano de Fiscalización Superior del Estado**  
**Estado de Cambios en la Situación Financiera**  
**Del 1 de Enero al 31 de Diciembre de 2020**  
**(Pesos)**

Concepto	Origen	Aplicación	Concepto	Origen	Aplicación
<b>ACTIVO</b>	<b>\$4,938,979.90</b>	<b>\$10,058,784.66</b>	<b>PASIVO</b>	<b>\$353,756.12</b>	<b>\$7,690,401.13</b>
<b>ACTIVO CIRCULANTE</b>	<b>\$287,676.12</b>	<b>\$7,476,023.23</b>	<b>PASIVO CIRCULANTE</b>	<b>\$353,756.12</b>	<b>\$7,690,401.13</b>
EFFECTIVO Y EQUIVALENTES	\$0.00	\$7,469,066.33	CUENTAS POR PAGAR A CORTO PLAZO	\$0.00	\$5,760,532.90
DERECHOS A RECIBIR EFECTIVO O EQUIVALENTES	\$287,676.12	\$0.00	DOCUMENTOS POR PAGAR A CORTO PLAZO	\$0.00	\$0.00
DERECHOS A RECIBIR BIENES O SERVICIOS	\$0.00	\$0.00	PORCIÓN A CORTO PLAZO DE LA DEUDA PÚBLICA A LARGO PLAZO	\$0.00	\$0.00
INVENTARIOS	\$0.00	\$0.00	TÍTULOS Y VALORES A CORTO PLAZO	\$0.00	\$0.00
ALMACENES	\$0.00	\$6,956.90	PASIVOS DIFERIDOS A CORTO PLAZO	\$0.00	\$0.00
ESTIMACIÓN POR PÉRDIDA O DETERIORO DE ACTIVOS CIRCULANTES	\$0.00	\$0.00	FONDOS Y BIENES DE TERCEROS EN GARANTÍA Y/O ADMINISTRACIÓN A CORTO PLAZO	\$0.00	\$1,929,868.23
OTROS ACTIVOS CIRCULANTES	\$0.00	\$0.00	PROVISIONES A CORTO PLAZO	\$353,756.12	\$0.00
			OTROS PASIVOS A CORTO PLAZO	\$0.00	\$0.00
<b>ACTIVO NO CIRCULANTE</b>	<b>\$4,651,303.78</b>	<b>\$2,582,761.43</b>	<b>PASIVO NO CIRCULANTE</b>	<b>\$0.00</b>	<b>\$0.00</b>
INVERSIONES FINANCIERAS A LARGO PLAZO	\$0.00	\$0.00	CUENTAS POR PAGAR A LARGO PLAZO	\$0.00	\$0.00
DERECHOS A RECIBIR EFECTIVO O EQUIVALENTES A LARGO PLAZO	\$0.00	\$0.00	DOCUMENTOS POR PAGAR A LARGO PLAZO	\$0.00	\$0.00
BIENES INMUEBLES, INFRAESTRUCTURA Y CONSTRUCCIONES EN PROCESO	\$0.00	\$0.00	DEUDA PÚBLICA A LARGO PLAZO	\$0.00	\$0.00
BIENES MUEBLES	\$0.00	\$2,582,761.43	PASIVOS DIFERIDOS A LARGO PLAZO	\$0.00	\$0.00
ACTIVOS INTANGIBLES	\$0.00	\$0.00	FONDOS Y BIENES DE TERCEROS EN GARANTÍA Y/O ADMINISTRACIÓN A LARGO PLAZO	\$0.00	\$0.00
DEPRECIACIÓN, DETERIORO Y AMORTIZACIÓN ACUMULADA DE BIENES	\$4,651,303.78	\$0.00	PROVISIONES A LARGO PLAZO	\$0.00	\$0.00
ACTIVOS DIFERIDOS	\$0.00	\$0.00			
ESTIMACIÓN POR PÉRDIDA O DETERIORO DE ACTIVOS NO CIRCULANTES	\$0.00	\$0.00			
OTROS ACTIVOS NO CIRCULANTES	\$0.00	\$0.00			
			HACIENDA PÚBLICA / PATRIMONIO	\$15,377,259.65	\$2,920,809.87
			HACIENDA PÚBLICA/PATRIMONIO CONTRIBUIDO	\$94,951.80	\$0.00
			APORTACIONES	\$0.00	\$0.00
			DONACIONES DE CAPITAL	\$94,951.80	\$0.00
			ACTUALIZACIÓN DE LA HACIENDA PÚBLICA/ PATRIMONIO	\$0.00	\$0.00
			HACIENDA PÚBLICA/PATRIMONIO GENERADO	\$15,282,307.85	\$2,920,809.87
			RESULTADO DEL EJERCICIO (AHORRO/ DESAHORRO)	\$15,282,307.85	\$0.00
			RESULTADOS DE EJERCICIOS ANTERIORES	\$0.00	\$2,920,809.87
			REVALÚOS	\$0.00	\$0.00
			RESERVAS	\$0.00	\$0.00
			RECTIFICACIONES DE RESULTADOS DE EJERCICIOS ANTERIORES	\$0.00	\$0.00
			EXCESO O INSUFICIENCIA EN LA ACTUALIZACIÓN DE LA HACIENDA PÚBLICA/PATRIMONIO	\$0.00	\$0.00
			RESULTADO POR POSICIÓN MONETARIA	\$0.00	\$0.00
			RESULTADO POR TENENCIA DE ACTIVOS NO MONETARIOS	\$0.00	\$0.00

Bajo protesta de decir verdad declaramos que los Estados Financieros y sus Notas son razonablemente correctos y responsabilidad del emisor.

ELABORÓ  
**L.C. JOSÉ ALBERTO SÁNCHEZ VALDEZ**  
 SUBDIRECTOR DE FINANZAS

VERIFICÓ  
**C.P.A. ARTURO JUÁREZ MONTIEL**  
 DIRECTOR GENERAL DE ADMINISTRACIÓN Y FINANZAS

AUTORIZÓ  
**MTRA. DELIA GONZÁLEZ CORTÉS**  
 AUDITORA GENERAL



**Órgano de Fiscalización Superior del Estado**  
**Estado Analítico del Activo**  
**Del 1° de Enero al 31 de Diciembre de 2020**  
**(Pesos)**

Concepto	Saldo Inicial 1	Cargos del Periodo 2	Abonos del Periodo 3	Saldo Final 4 = (1+2-3)	Variación del Periodo (4-1)
<b>ACTIVO</b>	<b>\$132,621,820.81</b>	<b>\$939,419,002.19</b>	<b>\$934,299,197.43</b>	<b>\$137,741,625.57</b>	<b>\$5,119,804.76</b>
<b>ACTIVO CIRCULANTE</b>	<b>\$42,472,729.19</b>	<b>\$936,803,571.94</b>	<b>\$929,615,224.83</b>	<b>\$49,661,076.30</b>	<b>\$7,188,347.11</b>
EFFECTIVO Y EQUIVALENTES	\$40,788,992.05	\$670,869,092.77	\$663,400,026.44	\$48,258,058.38	\$7,469,066.33
DERECHOS A RECIBIR EFFECTIVO O EQUIVALENTES	\$523,332.95	\$264,813,600.58	\$265,101,276.70	\$235,656.83	-\$287,676.12
DERECHOS A RECIBIR BIENES O SERVICIOS	\$0.00	\$0.00	\$0.00	\$0.00	\$0.00
INVENTARIOS	\$0.00	\$0.00	\$0.00	\$0.00	\$0.00
ALMACENES	\$1,160,404.19	\$1,120,878.59	\$1,113,921.69	\$1,167,361.09	\$6,956.90
ESTIMACIÓN POR PÉRDIDA O DETERIORO DE ACTIVOS CIRCULANTES	\$0.00	\$0.00	\$0.00	\$0.00	\$0.00
OTROS ACTIVOS CIRCULANTES	\$0.00	\$0.00	\$0.00	\$0.00	\$0.00
<b>ACTIVO NO CIRCULANTE</b>	<b>\$90,149,091.62</b>	<b>\$2,615,430.25</b>	<b>\$4,683,972.60</b>	<b>\$88,080,549.27</b>	<b>-\$2,068,542.35</b>
INVERSIONES FINANCIERAS A LARGO PLAZO	\$0.00	\$0.00	\$0.00	\$0.00	\$0.00
DERECHOS A RECIBIR EFFECTIVO O EQUIVALENTES A LARGO PLAZO	\$0.00	\$0.00	\$0.00	\$0.00	\$0.00
BIENES INMUEBLES, INFRAESTRUCTURA Y CONSTRUCCIONES EN PROCESO	\$122,688,510.65	\$0.00	\$0.00	\$122,688,510.65	\$0.00
BIENES MUEBLES	\$29,556,455.22	\$2,601,669.43	\$18,908.00	\$32,139,216.65	\$2,582,761.43
ACTIVOS INTANGIBLES	\$0.00	\$0.00	\$0.00	\$0.00	\$0.00
DEPRECIACIÓN, DETERIORO Y AMORTIZACIÓN ACUMULADA DE BIENES	-\$62,095,874.25	\$13,760.82	\$4,665,064.60	-\$66,747,178.03	-\$4,651,303.78
ACTIVOS DIFERIDOS	\$0.00	\$0.00	\$0.00	\$0.00	\$0.00
ESTIMACIÓN POR PÉRDIDA O DETERIORO DE ACTIVOS NO CIRCULANTES	\$0.00	\$0.00	\$0.00	\$0.00	\$0.00
OTROS ACTIVOS NO CIRCULANTES	\$0.00	\$0.00	\$0.00	\$0.00	\$0.00

Bajo protesta de decir verdad declaramos que los Estados Financieros y sus Notas son razonablemente correctos y responsabilidad del emisor.

ELABORÓ  
**L.C. JOSÉ ALBERTO SÁNCHEZ VALDEZ**  
 SUBDIRECTOR DE FINANZAS

VERIFICÓ  
**C.P.A. ARTURO JUÁREZ MONTIEL**  
 DIRECTOR GENERAL DE ADMINISTRACIÓN Y FINANZAS

AUTORIZÓ  
**MTRA. DELIA GONZALEZ COBOS**  
 AUDITORA GENERAL





**Órgano de Fiscalización Superior del Estado**  
**Estado Analítico de la Deuda y Otros Pasivos**  
**Del 1 de Enero al 31 de Diciembre de 2020**  
**(Pesos)**

Denominación de las Deudas	Moneda de Contratación	Institución o País Acreedor	Saldo Inicial del Periodo	Saldo Final del Periodo
<b>DEUDA PÚBLICA</b>				
<b>Corto Plazo</b>				
<b>Deuda Interna</b>				
Instituciones de Crédito			0	0
Títulos y Valores			0	0
Arrendamientos Financieros			0	0
<b>Deuda Externa</b>				
Organismos Financieros Internacionales			0	0
Deuda Bilateral			0	0
Títulos y Valores			0	0
Arrendamientos Financieros			0	0
<b>Subtotal a Corto Plazo</b>			<b>0</b>	<b>0</b>
<b>Largo Plazo</b>				
<b>Deuda Interna</b>				
Instituciones de Crédito			0	0
Títulos y Valores			0	0
Arrendamientos Financieros			0	0
<b>Deuda Externa</b>				
Organismos Financieros Internacionales			0	0
Deuda Bilateral			0	0
Títulos y Valores			0	0
Arrendamientos Financieros			0	0
<b>Subtotal a Largo Plazo</b>			<b>0</b>	<b>0</b>
<b>Otros Pasivos</b>			<b>\$24,497,497.31</b>	<b>\$17,160,852.30</b>
<b>Total de Deuda y Otros Pasivos</b>			<b>\$24,497,497.31</b>	<b>\$17,160,852.30</b>

Bajo protesta de decir verdad declaramos que los Estados Financieros y sus Notas son razonablemente correctos y responsabilidad del emisor.

ELABORÓ  
**L.C. JOSÉ ALBERTO SÁNCHEZ VALDEZ**  
 SUBDIRECTOR DE FINANZAS

VERIFICÓ  
**C.P.A. ARTURO JUÁREZ MONTIEL**  
 DIRECTOR GENERAL DE ADMINISTRACIÓN Y FINANZAS

AUTORIZÓ  
**MTRA. DELIA GONZÁLEZ COBOS**  
 AUDITORA GENERAL



Órgano de Fiscalización Superior del Estado

Estado de Variación de la Hacienda Pública

Del 1 de enero al 31 de diciembre de 2020

(Pesos)

Concepto	Hacienda Pública/Patrimonio Contribuido	Hacienda Pública/Patrimonio Generado de Ejercicios Anteriores	Hacienda Pública/Patrimonio Generado del Ejercicio	Ajustes por Cambios de Valor	TOTAL
<b>HACIENDA PÚBLICA/PATRIMONIO CONTRIBUIDO NETO 2019</b>	<b>\$7,039,811.58</b>				<b>\$7,039,811.58</b>
APORTACIONES	\$0.00				\$0.00
DONACIONES DE CAPITAL	\$7,039,811.58				\$7,039,811.58
ACTUALIZACIÓN DE LA HACIENDA PÚBLICA/ PATRIMONIO	\$0.00				\$0.00
<b>HACIENDA PÚBLICA/PATRIMONIO GENERADO NETO 2019</b>		<b>\$87,185,346.92</b>	<b>\$13,899,165.00</b>		<b>\$101,084,511.92</b>
RESULTADO DEL EJERCICIO (AHORRO/ DESAHORRO)			\$13,899,165.00		\$13,899,165.00
RESULTADOS DE EJERCICIOS ANTERIORES		\$33,655,958.92			\$33,655,958.92
REVALÚOS		\$53,529,388.00			\$53,529,388.00
RESERVAS		\$0.00			\$0.00
RECTIFICACIONES DE RESULTADOS DE EJERCICIOS ANTERIORES		\$0.00			\$0.00
<b>EXCESO O INSUFICIENCIA EN LA ACTUALIZACION DE LA HACIENDA PUBLICA/PATRIMONIO NETO 2019</b>				<b>\$0.00</b>	<b>\$0.00</b>
RESULTADO POR POSICIÓN MONETARIA				\$0.00	\$0.00
RESULTADO POR TENENCIA DE ACTIVOS NO MONETARIOS				\$0.00	\$0.00
<b>Hacienda Pública / Patrimonio Neto Final NETO 2019</b>	<b>\$7,039,811.58</b>	<b>\$87,185,346.92</b>	<b>\$13,899,165.00</b>	<b>\$0.00</b>	<b>\$108,124,323.50</b>
<b>HACIENDA PÚBLICA/PATRIMONIO CONTRIBUIDO NETO 2020</b>	<b>\$94,951.80</b>		<b>0000</b>		<b>\$94,951.80</b>
APORTACIONES	\$0.00		0000		\$0.00
DONACIONES DE CAPITAL	\$94,951.80		0000		\$94,951.80
ACTUALIZACIÓN DE LA HACIENDA PÚBLICA/ PATRIMONIO	\$0.00		0000		\$0.00
<b>VARIACIONES DE LA HACIENDA PÚBLICA/PATRIMONIO GENERADO NETO 2020</b>		<b>-\$2,920,809.87</b>	<b>\$15,282,307.84</b>		<b>\$12,361,497.97</b>
RESULTADO DEL EJERCICIO (AHORRO/ DESAHORRO)			\$29,181,472.84		\$29,181,472.84
RESULTADOS DE EJERCICIOS ANTERIORES		-\$2,920,809.87	-\$13,899,165.00		-\$16,819,974.87
REVALÚOS			\$0.00		\$0.00
RESERVAS			\$0.00		\$0.00
RECTIFICACIONES DE RESULTADOS DE EJERCICIOS ANTERIORES			\$0.00		\$0.00
<b>CAMBIOS EN EL EXCESO O INSUFICIENCIA EN LA ACTUALIZACION DE LA HACIENDA PUBLICA/PATRIMONIO NETO 2020</b>			<b>0000</b>	<b>\$0.00</b>	<b>\$0.00</b>
RESULTADO POR POSICIÓN MONETARIA			0000	\$0.00	\$0.00
RESULTADO POR TENENCIA DE ACTIVOS NO MONETARIOS			0000	\$0.00	\$0.00
<b>Hacienda Pública / Patrimonio Neto Final NETO 2020</b>	<b>\$7,134,763.38</b>	<b>\$84,264,537.05</b>	<b>\$29,181,472.84</b>	<b>\$0.00</b>	<b>\$120,580,773.27</b>

Bajo protesta de decir verdad declaramos que los Estados Financieros y sus Notas son razonablemente correctos y responsabilidad del emisor

ELABORÓ  
**L.C. JOSÉ ALBERTO SÁNCHEZ VALDEZ**  
 SUBDIRECTOR DE FINANZAS

VERIFICÓ  
**C.P.A. ARTURO JUÁREZ MONTIEL**  
 DIRECTOR GENERAL DE ADMINISTRACIÓN Y FINANZAS

AUTORIZO  
**MTRA. DELIA GONZÁLEZ COBOS**  
 AUDITORA GENERAL





**Órgano de Fiscalización Superior del Estado**  
**Estado de Flujos de Efectivo**  
**Del 1 de Enero al 31 de Diciembre de 2020 y al 31 de Diciembre 2019**  
**(Pesos)**

CONCEPTO	2020	2019	CONCEPTO	2020	2019
<b>FLUJOS DE EFECTIVO DE LAS ACTIVIDADES DE OPERACIÓN</b>			<b>FLUJOS DE EFECTIVO DE LAS ACTIVIDADES DE INVERSIÓN</b>		
<b>ORIGEN</b>	<b>\$266,863,456.27</b>	<b>\$253,100,981.83</b>	<b>ORIGEN</b>	<b>\$722,623.23</b>	<b>\$17,493,524.06</b>
IMPUESTOS	\$0.00	\$0.00	BIENES INMUEBLES, INFRAESTRUCTURA Y CONSTRUCCIONES EN PROCESO	\$0.00	\$0.00
CUOTAS Y APORTACIONES DE SEGURIDAD SOCIAL	\$0.00	\$0.00	BIENES MUEBLES	\$0.00	\$0.00
CONTRIBUCIONES DE MEJORAS	\$0.00	\$0.00	OTROS ORÍGENES DE INVERSIÓN	\$722,623.23	\$17,493,524.06
DERECHOS	\$0.00	\$0.00			
PRODUCTOS	\$0.00	\$0.00	<b>APLICACIÓN</b>	<b>\$27,100,094.33</b>	<b>\$14,895,866.19</b>
APROVECHAMIENTOS	\$0.00	\$0.00	BIENES INMUEBLES, INFRAESTRUCTURA Y CONSTRUCCIONES EN PROCESO	\$0.00	\$0.00
INGRESOS POR VENTA DE BIENES Y PRESTACIÓN DE SERVICIOS	\$0.00	\$0.00	BIENES MUEBLES	\$0.00	\$0.00
PARTICIPACIONES, APORTACIONES, CONVENIOS, INCENTIVOS DERIVADOS DE LA COLABORACIÓN FISCAL Y FONDOS DISTINTOS DE APORTACIONES	\$197,758,474.92	\$186,925,826.90	OTRAS APLICACIONES DE INVERSIÓN	\$27,100,094.33	\$14,895,866.19
TRANSFERENCIAS, ASIGNACIONES, SUBSIDIOS Y SUBVENCIONES, Y PENSIONES Y JUBILACIONES	\$49,795,919.70	\$51,451,277.78			
OTROS ORÍGENES DE OPERACIÓN	\$19,309,061.65	\$14,723,877.15	<b>FLUJOS NETOS DE EFECTIVO POR ACTIVIDADES DE INVERSIÓN</b>	<b>\$-26,377,471.10</b>	<b>\$2,597,657.87</b>
<b>APLICACIÓN</b>	<b>\$233,016,918.84</b>	<b>\$234,742,032.98</b>	<b>FLUJO DE EFECTIVO DE LAS ACTIVIDADES DE FINANCIAMIENTO</b>		
SERVICIOS PERSONALES	\$206,240,552.98	\$194,558,514.88	<b>ORIGEN</b>	<b>\$0.00</b>	<b>\$0.00</b>
MATERIALES Y SUMINISTROS	\$3,239,338.28	\$3,514,192.44	ENDEUDAMIENTO NETO	\$0.00	\$0.00
SERVICIOS GENERALES	\$23,537,027.58	\$36,669,325.66	INTERNO	\$0.00	\$0.00
TRANSFERENCIAS INTERNAS Y ASIGNACIONES AL SECTOR PÚBLICO	\$0.00	\$0.00	EXTERNO	\$0.00	\$0.00
TRANSFERENCIAS AL RESTO DEL SECTOR PÚBLICO	\$0.00	\$0.00	OTROS ORÍGENES DE FINANCIAMIENTO	\$0.00	\$0.00
SUBSIDIOS Y SUBVENCIONES	\$0.00	\$0.00			
AYUDAS SOCIALES	\$0.00	\$0.00	<b>APLICACIÓN</b>	<b>\$0.00</b>	<b>\$0.00</b>
PENSIONES Y JUBILACIONES	\$0.00	\$0.00	SERVICIOS DE LA DEUDA	\$0.00	\$0.00
TRANSFERENCIAS A FIDEICOMISOS, MANDATOS Y CONTRATOS ANÁLOGOS	\$0.00	\$0.00	INTERNO	\$0.00	\$0.00
TRANSFERENCIAS A LA SEGURIDAD SOCIAL	\$0.00	\$0.00	EXTERNO	\$0.00	\$0.00
DONATIVOS	\$0.00	\$0.00	OTRAS APLICACIONES DE FINANCIAMIENTO	\$0.00	\$0.00
TRANSFERENCIAS AL EXTERIOR	\$0.00	\$0.00			
PARTICIPACIONES	\$0.00	\$0.00	<b>FLUJOS NETOS DE EFECTIVO POR ACTIVIDADES DE FINANCIAMIENTO</b>	<b>\$0.00</b>	<b>\$0.00</b>
APORTACIONES	\$0.00	\$0.00			
CONVENIOS	\$0.00	\$0.00	<b>INCREMENTO/DISMINUCIÓN NETA EN EL EFECTIVO Y EQUIVALENTES AL EFECTIVO</b>	<b>\$7,469,066.33</b>	<b>\$20,956,606.72</b>
OTRAS APLICACIONES DE OPERACIÓN	\$0.00	\$0.00	<b>EFECTIVO Y EQUIVALENTES AL EFECTIVO AL INICIO DEL EJERCICIO</b>	<b>\$40,788,992.05</b>	<b>\$19,832,385.33</b>
			<b>EFECTIVO Y EQUIVALENTES AL EFECTIVO AL FINAL DEL EJERCICIO</b>	<b>\$48,258,058.38</b>	<b>\$40,788,992.05</b>
<b>FLUJOS NETOS DE EFECTIVO POR ACTIVIDADES DE OPERACIÓN</b>	<b>\$33,846,537.43</b>	<b>\$18,358,948.85</b>			

Bajo protesta de decir verdad declaramos que los Estados Financieros y sus Notas son razonablemente correctos y responsabilidad del emisor.

ELABORÓ  
**L.C. JOSÉ ALBERTO SÁNCHEZ VALDEZ**  
 SUBDIRECTORA DE FINANZAS

VERIFICÓ  
**C.P.A. ARTURO JUÁREZ MONTIEL**  
 DIRECTORA GENERAL DE ADMINISTRACIÓN Y FINANZAS

AUTORIZÓ  
**MTRA. DELIA GONZÁLEZ COBOS**  
 AUDITOR GENERAL



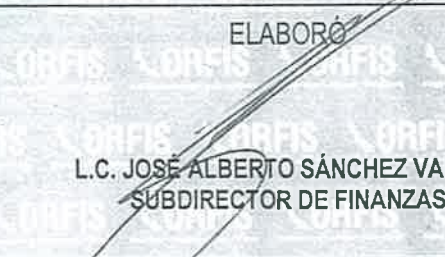



ÓRGANO DE FISCALIZACIÓN SUPERIOR DEL ESTADO  
 INFORME SOBRE PASIVOS CONTINGENTES  
 AL 31 DE DICIEMBRE DE 2020

El Órgano de Fiscalización Superior del Estado a la fecha presenta Demandas Judiciales en Proceso de Resolución, las cuales importan la cantidad de \$ 2,174,989.78 (Dos millones ciento setenta y cuatro mil novecientos ochenta y nueve pesos 78/100 m.n.), por obligaciones que tienen su origen en hechos del pasado que en el futuro pueden ocurrir o no.

Bajo protesta de decir verdad declaramos que los Estados Financieros y sus Notas son razonablemente correctos y responsabilidad de emisor.

AUTORIZÓ  
  
 MTRA. DELIA GONZALEZ COBOS  
 AUDITORA GENERAL

ELABORÓ  
  
 L.C. JOSÉ ALBERTO SÁNCHEZ VALDEZ  
 SUBDIRECTOR DE FINANZAS

VERIFICÓ  
  
 C.P.A. ARTURO JUÁREZ MONTIEL  
 DIRECTOR GENERAL DE ADMINISTRACIÓN Y FINANZAS





**Órgano de Fiscalización Superior del Estado**  
**Gasto por Categoría Programática**  
**Del 1 de Enero al 31 de Diciembre de 2020**

Concepto	EGRESOS					
	Aprobado 1	Ampliaciones/ (Reducciones) 2	Modificado 3 = (1 + 2)	Devengado 4	Pagado 5	Subejercicio 6 = (3 - 4)
Programas	\$182,717,582.00	\$84,145,874.27	\$266,863,456.27	\$235,530,593.37	\$235,301,602.65	\$31,332,862.90
<b>Subsidios: Sector Social y Privado o Entidades Federativas y Municipios</b>	\$0.00	\$0.00	\$0.00	\$0.00	\$0.00	\$0.00
Sujetos a Reglas de Operación						
Otros Subsidios						
<b>Desempeño de las Funciones</b>	\$182,717,582.00	\$84,145,874.27	\$266,863,456.27	\$235,530,593.37	\$235,301,602.65	\$31,332,862.90
Prestación de Servicios Públicos	\$182,717,582.00	\$84,145,874.27	\$266,863,456.27	\$235,530,593.37	\$235,301,602.65	\$31,332,862.90
Provisión de Bienes Públicos						
Planeación, seguimiento y evaluación de políticas públicas						
Promoción y fomento						
Regulación y supervisión						
Funciones de las Fuerzas Armadas (Únicamente Gobierno Federal)						
Específicos						
Proyectos de Inversión						
<b>Administrativos y de Apoyo</b>	\$0.00	\$0.00	\$0.00	\$0.00	\$0.00	\$0.00
Apoyo al proceso presupuestario y para mejorar la eficiencia institucional						
Apoyo a la función pública y al mejoramiento de la gestión						
Operaciones ajenas						
<b>Compromisos</b>	\$0.00	\$0.00	\$0.00	\$0.00	\$0.00	\$0.00
Obligaciones de cumplimiento de resolución jurisdiccional						
Desastres Naturales						
<b>Obligaciones</b>	\$0.00	\$0.00	\$0.00	\$0.00	\$0.00	\$0.00
Pensiones y jubilaciones						
Aportaciones a la seguridad social						
Aportaciones a fondos de estabilización						
Aportaciones a fondos de inversión y reestructura de pensiones						
<b>Programas de Gasto Federalizado (Gobierno Federal)</b>	\$0.00	\$0.00	\$0.00	\$0.00	\$0.00	\$0.00
Gasto Federalizado						
Participaciones a entidades federativas y municipios	\$0.00	\$0.00	\$0.00	\$0.00	\$0.00	\$0.00
Costo financiero, deuda o apoyo a deudores y ahorradores de la banca	\$0.00	\$0.00	\$0.00	\$0.00	\$0.00	\$0.00
Adeudos de ejercicios fiscales anteriores	\$0.00	\$0.00	\$0.00	\$0.00	\$0.00	\$0.00
<b>Total del Gasto</b>	<b>\$182,717,582.00</b>	<b>\$84,145,874.27</b>	<b>\$266,863,456.27</b>	<b>\$235,530,593.37</b>	<b>\$235,301,602.65</b>	<b>\$31,332,862.90</b>

ELABORÓ

**LC. JOSÉ ALBERTO SÁNCHEZ VALDEZ**  
SUBDIRECTOR DE FINANZAS

VERIFICÓ

**C.P.A. ARTURO JUÁREZ MONTIEL**  
DIRECTOR GENERAL DE ADMINISTRACIÓN Y FINANZAS

AUTORIZÓ

**MTRA. DELIA GONZÁLEZ COBOS**  
AUDITORA GENERAL

Organo de Fiscalización Superior del Estado  
Estado Analítico de Ingresos  
Del 1 de Enero al 31 de Diciembre de 2020

Rubro de Ingresos	Ingreso					Diferencia (6 = 5 - 1)
	Estimado	Ampliaciones y Reducciones	Modificado	Devengado	Recaudado	
	(1)	(2)	(3 = 1 + 2)	(4)	(5)	
Impuestos	0.00	0.00	0.00	0.00	0.00	0.00
Cuotas y Aportaciones de Seguridad Social	0.00	0.00	0.00	0.00	0.00	0.00
Contribuciones de Mejoras	0.00	0.00	0.00	0.00	0.00	0.00
Derechos	0.00	0.00	0.00	0.00	0.00	0.00
Productos	0.00	0.00	0.00	0.00	0.00	0.00
Aprovechamientos	0.00	0.00	0.00	0.00	0.00	0.00
Ingresos por Ventas de Bienes, Prestación de Servicios y Otros Ingresos	0.00	0.00	0.00	0.00	0.00	0.00
Participaciones, Aportaciones, Convenios, Incentivos Derivados de la Colaboración Fiscal y Fondos Distintos de Aportaciones	182,717,582.00	15,000,000.00	197,717,582.00	197,717,582.00	197,717,582.00	15,000,000.00
Transferencias, Asignaciones, Subsidios y Subvenciones, y Pensiones y Jubilaciones	0.00	69,145,874.27	69,145,874.27	69,145,874.27	69,145,874.27	69,145,874.27
Ingresos Derivados de Financiamientos	0.00	0.00	0.00	0.00	0.00	0.00
<b>Total</b>	<b>182,717,582.00</b>	<b>84,145,874.27</b>	<b>266,863,456.27</b>	<b>266,863,456.27</b>	<b>266,863,456.27</b>	<b>84,145,874.27</b>

Ingresos excedentes

Estado Analítico de Ingresos Por Fuente de Financiamiento	Ingreso					Diferencia (6 = 5 - 1)
	Estimado	Ampliaciones y Reducciones	Modificado	Devengado	Recaudado	
	(1)	(2)	(3 = 1 + 2)	(4)	(5)	
<b>Ingresos del Poder Ejecutivo Federal o Estatal y de los Municipios</b>	<b>182,717,582.00</b>	<b>15,000,000.00</b>	<b>197,717,582.00</b>	<b>197,717,582.00</b>	<b>197,717,582.00</b>	<b>15,000,000.00</b>
Impuestos	0.00	0.00	0.00	0.00	0.00	0.00
Cuotas y Aportaciones de Seguridad Social	0.00	0.00	0.00	0.00	0.00	0.00
Contribuciones de Mejoras	0.00	0.00	0.00	0.00	0.00	0.00
Derechos	0.00	0.00	0.00	0.00	0.00	0.00
Productos	0.00	0.00	0.00	0.00	0.00	0.00
Aprovechamientos	0.00	0.00	0.00	0.00	0.00	0.00
Participaciones, Aportaciones, Convenios, Incentivos Derivados de la Colaboración Fiscal y Fondos Distintos de Aportaciones Incentivos Derivados de la Colaboración Fiscal y Fondos Distintos de Aportaciones	182,717,582.00	15,000,000.00	197,717,582.00	197,717,582.00	197,717,582.00	15,000,000.00
Transferencias, Asignaciones, Subsidios y Subvenciones, y Pensiones y Jubilaciones	0.00	0.00	0.00	0.00	0.00	0.00
<b>Ingresos de los Entes Públicos de los Poderes Legislativo y Judicial, de los Órganos Autónomos y del Sector Paraestatal o Paramunicipal, así como de las Empresas Productivas del Estado</b>	<b>0.00</b>	<b>69,145,874.27</b>	<b>69,145,874.27</b>	<b>69,145,874.27</b>	<b>69,145,874.27</b>	<b>69,145,874.27</b>
Cuotas y Aportaciones de Seguridad Social	0.00	0.00	0.00	0.00	0.00	0.00
Productos	0.00	0.00	0.00	0.00	0.00	0.00
Ingresos por Ventas de Bienes, Prestación de Servicios y Otros Ingresos	0.00	0.00	0.00	0.00	0.00	0.00
Transferencias, Asignaciones, Subsidios y Subvenciones, y Pensiones y Jubilaciones	0.00	69,145,874.27	69,145,874.27	69,145,874.27	69,145,874.27	69,145,874.27
<b>Ingresos derivados de financiamiento</b>	<b>0.00</b>	<b>0.00</b>	<b>0.00</b>	<b>0.00</b>	<b>0.00</b>	<b>0.00</b>
Ingresos Derivados de Financiamientos	0.00	0.00	0.00	0.00	0.00	0.00
<b>Total</b>	<b>182,717,582.00</b>	<b>84,145,874.27</b>	<b>266,863,456.27</b>	<b>266,863,456.27</b>	<b>266,863,456.27</b>	<b>84,145,874.27</b>

Ingresos excedentes

ELABORÓ  
C. JOSÉ ALBERTO SÁNCHEZ VALDEZ  
SUBDIRECTOR DE FINANZAS

VERIFICÓ  
C. P. ARTURO JUÁREZ MONTIEL  
DIRECTOR GENERAL DE ADMINISTRACIÓN Y FINANZAS

AUTORIZÓ  
MTRA. DEBRA GONZÁLEZ COROS  
AUDITORA GENERAL

Concepto	Egresos					
	Aprobado	Ampliaciones/ (Reducciones)	Modificado	Devengado	Pagado	Subejercicio
	1	2	3 = (1 + 2)	4	5	6 = (3 - 4)
<b>ORGANISMOS AUTÓNOMOS</b>						
Órgano de Fiscalización Superior del Estado	\$182,717,582.00	\$84,145,874.27	\$266,863,456.27	\$235,530,593.37	\$235,301,602.65	\$31,332,862.90
<b>Total del Gasto</b>	<b>\$182,717,582.00</b>	<b>\$84,145,874.27</b>	<b>\$266,863,456.27</b>	<b>\$235,530,593.37</b>	<b>\$235,301,602.65</b>	<b>\$31,332,862.90</b>

ELABORÓ

**L.C. JOSÉ ALBERTO SÁNCHEZ VALDEZ**  
SUBDIRECTOR DE FINANZAS

VERIFICÓ

**C.P.A. ARTURO JUÁREZ MONTIEL**  
DIRECTOR GENERAL DE ADMINISTRACIÓN Y FINANZAS

AUTORIZÓ

**MTRA. DELIA GONZÁLEZ ROBOS**  
AUDITORA GENERAL



**Órgano de Fiscalización Superior del Estado**  
**Estado Analítico del Ejercicio del Presupuesto de Egresos**  
**Clasificación por Objeto del Gasto (Capítulo y Concepto)**  
**Del 1 de Enero al 31 de Diciembre de 2020**

Concepto	Egresos					Subejercicio 6 = ( 3 - 4 )
	Aprobado	Ampliaciones/ (Reducciones)	Modificado	Devengado	Pagado	
	1	2	3 = ( 1 + 2 )	4	5	
<b>Servicios Personales</b>	<b>163,298,820.00</b>	<b>61,841,732.98</b>	<b>225,240,552.98</b>	<b>206,240,552.98</b>	<b>206,240,552.98</b>	<b>19,000,000.00</b>
Remuneraciones al Personal de Carácter Permanente	52,710,745.84	-5,962,562.38	46,748,183.46	46,748,183.46	46,748,183.46	0.00
Remuneraciones al Personal de Carácter Transitorio	29,244,242.00	35,365,231.79	64,609,473.79	48,609,473.79	48,609,473.79	16,000,000.00
Remuneraciones Adicionales y Especiales	16,763,215.83	1,820,387.92	18,583,603.75	18,583,603.75	18,583,603.75	0.00
Seguridad Social	4,737,513.35	3,818,708.88	8,556,222.23	8,556,222.23	8,556,222.23	2,000,000.00
Otras Prestaciones Sociales y Económicas	48,442,870.65	5,402,819.96	53,845,790.61	52,845,790.61	52,845,790.61	1,000,000.00
Previsiones	0.00	0.00	0.00	0.00	0.00	0.00
Pago de Estímulos a Servidores Públicos	11,400,132.33	21,497,146.81	32,897,279.14	32,897,279.14	32,897,279.14	0.00
<b>Materiales y Suministros</b>	<b>2,550,000.00</b>	<b>1,207,924.42</b>	<b>3,757,924.42</b>	<b>3,246,295.18</b>	<b>3,246,295.18</b>	<b>511,629.24</b>
Materiales de Administración, Emisión de Documentos y Artículos Oficiales	1,197,500.00	502,503.25	1,700,003.25	1,500,003.25	1,500,003.25	200,000.00
Alimentos y Utensilios	369,500.00	104,657.28	474,157.28	474,157.28	474,157.28	0.00
Materias Primas y Materiales de Producción y Comercialización	0.00	0.00	0.00	0.00	0.00	0.00
Materiales y Artículos de Construcción y de Reparación	215,600.00	19,572.69	235,172.69	235,172.69	235,172.69	0.00
Productos Químicos, Farmacéuticos y de Laboratorio	32,400.00	39,395.01	71,795.01	71,795.01	71,795.01	0.00
Combustibles, Lubricantes y Aditivos	546,400.00	270,749.18	817,149.18	505,519.94	505,519.94	311,629.24
Vestuario, Blancos, Prendas de Protección y Artículos Deportivos	17,760.00	88,029.34	105,789.34	105,789.34	105,789.34	0.00
Materiales y Suministros Para Seguridad	0.00	0.00	0.00	0.00	0.00	0.00
Herramientas, Refacciones y Accesorios Menores	170,840.00	183,017.87	353,857.87	353,857.87	353,857.87	0.00
<b>Servicios Generales</b>	<b>16,868,762.00</b>	<b>11,489,499.24</b>	<b>28,358,261.24</b>	<b>23,637,027.58</b>	<b>23,308,036.86</b>	<b>4,821,233.66</b>
Servicios Básicos	2,348,200.00	-409,761.41	1,938,438.59	1,938,438.59	1,938,438.59	0.00
Servicios de Arrendamiento	1,525,000.00	-164,538.27	1,360,461.73	1,360,461.73	1,360,461.73	0.00
Servicios Profesionales, Científicos, Técnicos y Otros Servicios	4,678,947.00	5,175,459.65	9,854,406.65	7,854,406.65	7,854,406.65	2,000,000.00
Servicios Financieros, Bancarios y Comerciales	468,184.00	-14,839.97	453,344.03	453,344.03	453,344.03	0.00
Servicios de Instalación, Reparación, Mantenimiento y Conservación	1,855,814.00	1,691,713.04	3,547,527.04	3,547,527.04	3,547,527.04	0.00
Servicios de Comunicación Social y Publicidad	250,000.00	-250,000.00	0.00	0.00	0.00	0.00
Servicios de Traslado y Viáticos	646,000.00	1,904,969.09	2,550,969.09	1,550,969.09	1,550,969.09	1,000,000.00
Servicios Oficiales	200,000.00	54,359.44	254,359.44	254,359.44	254,359.44	0.00
Otros Servicios Generales	4,896,617.00	3,502,137.67	8,398,754.67	6,577,521.01	6,348,530.29	1,821,233.66
<b>Transferencias, Asignaciones, Subsidios y Otras Ayudas</b>	<b>0.00</b>	<b>0.00</b>	<b>0.00</b>	<b>0.00</b>	<b>0.00</b>	<b>0.00</b>
Transferencias Internas y Asignaciones al Sector Público	0.00	0.00	0.00	0.00	0.00	0.00
Transferencias al Resto del Sector Público	0.00	0.00	0.00	0.00	0.00	0.00
Subsidios y Subvenciones	0.00	0.00	0.00	0.00	0.00	0.00
Ayudas Sociales	0.00	0.00	0.00	0.00	0.00	0.00
Pensiones y Jubilaciones	0.00	0.00	0.00	0.00	0.00	0.00
Transferencias a Fidelcomisos, Mandatos y Otros Análogos	0.00	0.00	0.00	0.00	0.00	0.00
Transferencias a la Seguridad Social	0.00	0.00	0.00	0.00	0.00	0.00
Donativos	0.00	0.00	0.00	0.00	0.00	0.00
Transferencias al Exterior	0.00	0.00	0.00	0.00	0.00	0.00
<b>Bienes Muebles, Inmuebles e Intangibles</b>	<b>0.00</b>	<b>9,506,717.63</b>	<b>9,506,717.63</b>	<b>2,506,717.63</b>	<b>2,506,717.63</b>	<b>7,000,000.00</b>
Mobiliario y Equipo de Administración	0.00	2,748,551.64	2,748,551.64	1,748,551.64	1,748,551.64	1,000,000.00
Mobiliario y Equipo Educativo y Recreativo	0.00	0.00	0.00	0.00	0.00	0.00
Equipo e Instrumental Médico y de Laboratorio	0.00	169,360.00	169,360.00	169,360.00	169,360.00	0.00
Vehículos y Equipo de Transporte	0.00	1,391,800.00	1,391,800.00	391,800.00	391,800.00	1,000,000.00
Equipo de Defensa y Seguridad	0.00	0.00	0.00	0.00	0.00	0.00



Órgano de Fiscalización Superior del Estado  
 Estado Analítico del Ejercicio del Presupuesto de Egresos  
 Clasificación por Objeto del Gasto (Capítulo y Concepto)  
 Del 1 de Enero al 31 de Diciembre de 2020

Concepto	Egresos					Subejercicio 6 = (3 - 4)
	Aprobado	Ampliaciones/ (Reducciones)	Modificado	Devengado	Pagado	
	1	2	3 = (1 + 2)	4	5	
Maquinaria, Otros Equipos y Herramientas	0.00	5,196,905.99	5,196,905.99	196,905.99	196,905.99	5,000,000.00
Activos Biológicos	0.00	0.00	0.00	0.00	0.00	0.00
Bienes Inmuebles	0.00	0.00	0.00	0.00	0.00	0.00
Activos Intangibles	0.00	0.00	0.00	0.00	0.00	0.00
<b>Inversión Pública</b>	<b>0.00</b>	<b>0.00</b>	<b>0.00</b>	<b>0.00</b>	<b>0.00</b>	<b>0.00</b>
Obra Pública en Bienes de Dominio Público	0.00	0.00	0.00	0.00	0.00	0.00
Obra Pública en Bienes Propios	0.00	0.00	0.00	0.00	0.00	0.00
Proyectos Productivos y Acciones de Fomento	0.00	0.00	0.00	0.00	0.00	0.00
<b>Inversiones Financieras y Otras Provisiones</b>	<b>0.00</b>	<b>0.00</b>	<b>0.00</b>	<b>0.00</b>	<b>0.00</b>	<b>0.00</b>
Inversiones Para el Fomento de Actividades Productivas.	0.00	0.00	0.00	0.00	0.00	0.00
Acciones y Participaciones de Capital	0.00	0.00	0.00	0.00	0.00	0.00
Compra de Títulos y Valores	0.00	0.00	0.00	0.00	0.00	0.00
Concesión de Préstamos	0.00	0.00	0.00	0.00	0.00	0.00
Inversiones en Fideicomisos, Mandatos y Otros Análogos	0.00	0.00	0.00	0.00	0.00	0.00
Otras Inversiones Financieras	0.00	0.00	0.00	0.00	0.00	0.00
Provisiones para Contingencias y Otras Erogaciones Especiales	0.00	0.00	0.00	0.00	0.00	0.00
<b>Participaciones y Aportaciones</b>	<b>0.00</b>	<b>0.00</b>	<b>0.00</b>	<b>0.00</b>	<b>0.00</b>	<b>0.00</b>
Participaciones	0.00	0.00	0.00	0.00	0.00	0.00
Aportaciones	0.00	0.00	0.00	0.00	0.00	0.00
Convenios	0.00	0.00	0.00	0.00	0.00	0.00
<b>Deuda Pública</b>	<b>0.00</b>	<b>0.00</b>	<b>0.00</b>	<b>0.00</b>	<b>0.00</b>	<b>0.00</b>
Amortización de la Deuda Pública	0.00	0.00	0.00	0.00	0.00	0.00
Intereses de la Deuda Pública	0.00	0.00	0.00	0.00	0.00	0.00
Comisiones de la Deuda Pública	0.00	0.00	0.00	0.00	0.00	0.00
Gastos de la Deuda Pública	0.00	0.00	0.00	0.00	0.00	0.00
Costo por Coberturas	0.00	0.00	0.00	0.00	0.00	0.00
Apoyos Financieros	0.00	0.00	0.00	0.00	0.00	0.00
Adeudos de Ejercicios Fiscales Anteriores (Adefas)	0.00	0.00	0.00	0.00	0.00	0.00
<b>Total del Gasto</b>	<b>182,717,582.00</b>	<b>84,145,874.27</b>	<b>266,863,456.27</b>	<b>235,530,593.37</b>	<b>235,301,602.65</b>	<b>31,332,862.90</b>

ELABORÓ  
  
 LIC. JOSÉ ALBERTO SÁNCHEZ VALDEZ  
 SUBDIRECTOR DE FINANZAS

VERIFICÓ  
  
 C.P.A. ARTURO JUÁREZ MONTIEL  
 DIRECTOR GENERAL DE ADMINISTRACIÓN Y FINANZAS

AUTORIZÓ  
  
 MTRA. DELIA GONZÁLEZ  
 AUDITORA GENERAL



**Órgano de Fiscalización Superior del Estado**  
**Estado Analítico del Ejercicio del Presupuesto de Egresos**  
**Clasificación Económica (por Tipo de Gasto)**  
**Del 1 de Enero al 31 de Diciembre de 2020**

Concepto	Egresos					
	Aprobado 1	Ampliaciones/ (Reducciones) 2	Modificado 3 = (1 + 2)	Devengado 4	Pagado 5	Subejercicio 6 = (3 - 4)
Gasto Corriente	\$182,717,582.00	\$74,639,156.64	\$257,356,738.64	\$233,023,875.74	\$232,794,885.02	\$24,332,862.90
Gasto de Capital	\$0.00	\$9,506,717.63	\$9,506,717.63	\$2,506,717.63	\$2,506,717.63	\$7,000,000.00
Amortización de la Deuda y Disminución de Pasivos	\$0.00	\$0.00	\$0.00	\$0.00	\$0.00	\$0.00
Pensiones y Jubilaciones	\$0.00	\$0.00	\$0.00	\$0.00	\$0.00	\$0.00
Participaciones	\$0.00	\$0.00	\$0.00	\$0.00	\$0.00	\$0.00
<b>Total del Gasto</b>	<b>\$182,717,582.00</b>	<b>\$84,145,874.27</b>	<b>\$266,863,456.27</b>	<b>\$235,530,593.37</b>	<b>\$235,301,602.65</b>	<b>\$31,332,862.90</b>

ELABORÓ

**L.C. JOSÉ ALBERTO SÁNCHEZ VALDEZ**  
SUBDIRECTOR DE FINANZAS

VERIFICÓ

**C.P.A. ARTURO JUÁREZ MONTIEL**  
DIRECTOR GENERAL DE ADMINISTRACIÓN Y FINANZAS

AUTORIZÓ

**MTRA. DELIA GONZÁLEZ CEBAS**  
AUDITORA GENERAL





**Órgano de Fiscalización Superior del Estado**  
**Estado Analítico del Ejercicio del Presupuesto de Egresos**  
**Clasificación Funcional (Finalidad y Función)**  
**Del 1 de Enero al 31 de Diciembre de 2020**

Concepto	EGRESOS					
	Aprobado	Ampliaciones/ (Reducciones)	Modificado	Devengado	Pagado	Subejercicio
	1	2	3 = (1 + 2)	4	5	6 = (3 - 4)
<b>Gobierno</b>	\$182,717,582.00	\$84,145,874.27	\$266,863,456.27	\$235,530,593.37	\$235,301,602.65	\$31,332,862.90
Legislación	\$182,717,582.00	\$84,145,874.27	\$266,863,456.27	\$235,530,593.37	\$235,301,602.65	\$31,332,862.90
Justicia						
Coordinación de la Política de Gobierno						
Relaciones Exteriores						
Asuntos Financieros y Hacendarios						
Seguridad Nacional						
Asuntos de Orden Público y de Seguridad Interior						
Otros Servicios Generales						
<b>Desarrollo Social</b>						
Protección Ambiental						
Vivienda y Servicios a la Comunidad						
Salud						
Recreación, Cultura y Otras Manifestaciones Sociales						
Educación						
Protección Social						
Otros Asuntos Sociales						
<b>Desarrollo Económico</b>						
Asuntos Económicos, Comerciales y Laborales en General						
Agropecuaria, Silvicultura, Pesca y Caza						
Combustibles y Energía						
Minería, Manufacturas y Construcción						
Transporte						
Comunicaciones						
Turismo						
Ciencia, Tecnología e Innovación						
Otras Industrias y Otros Asuntos Económicos						
<b>Otras no Clasificadas en Funciones Anteriores</b>						
Transacciones de la Deuda Pública / Costo Financiero de la Deuda						
Transferencias, Participaciones y Aportaciones entre Diferentes Niveles y Ordenes de Gobierno						
Saneamiento del Sistema Financiero						
Adeudos de Ejercicios Fiscales Anteriores						
<b>Total del Gasto</b>	<b>\$182,717,582.00</b>	<b>\$84,145,874.27</b>	<b>\$266,863,456.27</b>	<b>\$235,530,593.37</b>	<b>\$235,301,602.65</b>	<b>\$31,332,862.90</b>

ELABORÓ  
**L.C. JOSÉ ALBERTO SÁNCHEZ VALDEZ**  
 SUBDIRECTOR DE FINANZAS

VERIFICÓ  
**C.P.A. ARTURO JUÁREZ MONTIEL**  
 DIRECTOR GENERAL DE ADMINISTRACIÓN Y FINANZAS

AUTORIZÓ  
**MTRA. DELTA GONZÁLEZ COBOS**  
 AUDITORA GENERAL





# ÓRGANO DE FISCALIZACIÓN SUPERIOR DEL ESTADO DE VERACRUZ

MONTOS PAGADOS POR AYUDAS Y SUBSIDIOS

PERÍODO DEL 1° DE ENERO AL 31 DE DICIEMBRE DE 2020

(Cifras en pesos)

CONCEPTO	AYUDA A	SUBSIDIO	SECTOR (ECONÓMICO O SOCIAL)	BENEFICIARIO	CURP	RFC	MONTO PAGADO
El Órgano de Fiscalización Superior del Estado no ha realizado pagos por concepto de Ayudas y Subsidios en el período.							

  
ELABORÓ  
L.C. JOSÉ ALBERTO SÁNCHEZ VALDEZ  
SUBDIRECTOR DE FINANZAS

  
VERIFICÓ  
C.P.A. ARTURO JUÁREZ MONTIEL  
DIRECTOR GENERAL DE ADMINISTRACIÓN Y FINANZAS

  
AUTORIZÓ  
MTRA. DELIA GONZÁLEZ COBOS  
AUDITORA GENERAL







## ÓRGANO DE FISCALIZACIÓN SUPERIOR DEL ESTADO DE VERACRUZ

FORMATO DE PROGRAMAS CON RECURSOS CONCURRENTES POR ORDEN DE GOBIERNO


PERÍODO DEL 1° DE ENERO AL 31 DE DICIEMBRE DE 2020

(Cifras en pesos)

Nombre del Programa <b>a</b>	FEDERAL		ESTATAL		MUNICIPAL		OTROS		MONTO TOTAL <b>j=c+e+g+i</b>
	Dependencia / Entidad <b>b</b>	Aportación (Monto) <b>c</b>	Dependencia / Entidad <b>d</b>	Aportación (Monto) <b>e</b>	Dependencia / Entidad <b>f</b>	Aportación (Monto) <b>g</b>	Dependencia / Entidad <b>h</b>	Aportación (Monto) <b>i</b>	
<p>El Órgano de Fiscalización Superior del Estado no ha realizado operaciones en el período.</p>									

  
**ELABORÓ**  
**L.C. JOSÉ ALBERTO SÁNCHEZ VALDEZ**  
**SUBDIRECTOR DE FINANZAS**

  
**VERIFICÓ**  
**C.P.A. ARTURO JUÁREZ MONTIEL**  
**DIRECTOR GENERAL DE ADMINISTRACIÓN Y FINANZAS**

  
**AUTORIZÓ**  
**MTRA. DELIA GONZÁLEZ COBOS**  
**AUDITORA GENERAL**





# ÓRGANO DE FISCALIZACIÓN SUPERIOR DEL ESTADO DE VERACRUZ

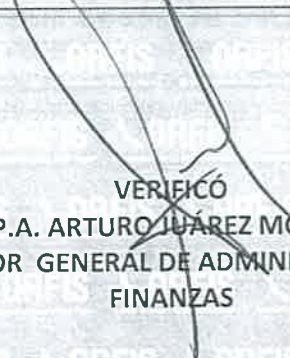
## FORMATO DEL EJERCICIO Y DESTINO DE GASTO FEDERALIZADO Y REINTEGROS

PERÍODO DEL 1° DE ENERO AL 31 DE DICIEMBRE DE 2020

(Cifras en pesos)

PROGRAMA O FONDO	DESTINO DE LOS RECURSOS	EJERCICIO		REINTEGRO
		DEVENGADO	PAGADO	
El Órgano de Fiscalización Superior del Estado no ha realizado operaciones del Gasto Federalizado en el período.				

  
ELABORÓ  
L.C. JOSÉ ALBERTO SÁNCHEZ VALDEZ  
SUBDIRECTOR DE FINANZAS

  
VERIFICÓ  
C.P.A. ARTURO JUÁREZ MONTIEL  
DIRECTOR GENERAL DE ADMINISTRACIÓN Y FINANZAS

  
AUTORIZÓ  
MTRA. DELIA GONZÁLEZ COBOS  
AUDITORA GENERAL









ÓRGANO DE FISCALIZACIÓN SUPERIOR DEL ESTADO  
ESTADO DE SITUACIÓN FINANCIERA DETALLADO - LOF  
Al 31 de Diciembre de 2020 y al 31 de Diciembre de 2019  
(PESOS)

Concepto (c)	2020	31 de diciembre de 2019	Concepto (c)	2020	31 de diciembre de 2019
<b>ACTIVO</b>			<b>PASIVO</b>		
<b>Activo Circulante</b>			<b>Pasivo Circulante</b>		
a. Efectivo y Equivalentes (a=a1+a2+a3+a4+a5+a6+a7)	48,268,058.38	40,788,982.05	a. Cuentas por Pagar a Corto Plazo (a=a1+a2+a3+a4+a5+a6+a7+a8+a9)	378,522.07	6,138,054.87
a1) Efectivo	\$0.00	0.00	a1) Servicios Personales por Pagar a Corto Plazo	0.00	0.00
a2) Bancos/Tesorería	\$31,884,931.90	22,432,578.28	a2) Proveedores por Pagar a Corto Plazo	\$233,464.83	523,332.95
a3) Bancos/Depositos y Otros	0.00	0.00	a3) Contratistas por Obras Públicas por Pagar a Corto Plazo	0.00	0.00
a4) Inversiones Temporales (Hasta 3 meses)	0.00	0.00	a4) Participaciones y Aportaciones por Pagar a Corto Plazo	0.00	0.00
a5) Fondos con Afectación Específica	0.00	0.00	a5) Transferencias Otorgadas por Pagar a Corto Plazo	0.00	0.00
a6) Depósitos de Fondos de Terceros en Garantía y/o Administración	0.00	0.00	a6) Intereses, Comisiones y Otros Gastos de la Deuda Pública por Pagar a Corto Plazo	0.00	0.00
a7) Otros Efectivo y Equivalentes	\$16,373,126.48	18,356,413.77	a7) Retenciones y Contribuciones por Pagar a Corto Plazo	\$145,037.24	67,155.62
b. Derechos a Recibir Efectivo o Equivalentes (b=b1+b2+b3+b4+b5+b6+b7)	235,858.83	523,332.95	a8) Devoluciones de la Ley de Ingresos por Pagar a Corto Plazo	0.00	0.00
b1) Inversiones Financieras de Corto Plazo	0.00	0.00	a9) Otras Cuentas por Pagar a Corto Plazo	0.00	5,528,568.40
b2) Cuentas por Cobrar a Corto Plazo	\$0.00	\$0.00	b. Documentos por Pagar a Corto Plazo (b=b1+b2+b3)	0.00	0.00
b3) Deudores Diversos por Cobrar a Corto Plazo	\$0.00	\$0.00	b1) Documentos Comerciales por Pagar a Corto Plazo	0.00	0.00
b4) Ingresos por Recuperar a Corto Plazo	\$235,858.83	523,332.95	b2) Documentos con Contratistas por Obras Públicas por Pagar a Corto Plazo	0.00	0.00
b5) Deudores por Anticipos de la Tesorería a Corto Plazo	\$0.00	\$0.00	b3) Otros Documentos por Pagar a Corto Plazo	0.00	0.00
b6) Préstamos Otorgados a Corto Plazo	\$0.00	\$0.00	c. Porción a Corto Plazo de la Deuda Pública a Largo Plazo (c=c1+c2)	0.00	0.00
b7) Otros Derechos a Recibir Efectivo o Equivalentes a Corto Plazo	\$0.00	\$0.00	c1) Porción a Corto Plazo de la Deuda Pública	0.00	0.00
c. Derechos a Recibir Bienes o Servicios (c=c1+c2+c3+c4+c5)	0.00	0.00	c2) Porción a Corto Plazo de Arrendamiento Financiero	0.00	0.00
c1) Anticipo a Proveedores por Adquisición de Bienes y Prestación de Servicios a Corto Plazo	0.00	0.00	d. Títulos y Valores a Corto Plazo	0.00	0.00
c2) Anticipo a Proveedores por Adquisición de Bienes Inmuebles y Muebles a Corto Plazo	0.00	0.00	e. Pasivos Diferidos a Corto Plazo (e=e1+e2+e3)	0.00	0.00
c3) Anticipo a Proveedores por Adquisición de Bienes Intangibles a Corto Plazo	0.00	0.00	e1) Ingresos Cobrados por Adelantado a Corto Plazo	0.00	0.00
c4) Anticipo a Contratistas por Obras Públicas a Corto Plazo	0.00	0.00	e2) Intereses Cobrados por Adelantado a Corto Plazo	0.00	0.00
c5) Otros Derechos a Recibir Bienes o Servicios a Corto Plazo	0.00	0.00	e3) Otros Pasivos Diferidos a Corto Plazo	0.00	0.00
d. Inventarios (d=d1+d2+d3+d4+d5)	0.00	0.00	f. Fondos y Bienes de Terceros en Garantía y/o Administración a Corto Plazo (f=f1+f2+f3+f4+f5+f6)	16,428,574.11	18,358,442.34
d1) Inventario de Mercancías para Venta	0.00	0.00	f1) Fondos en Garantía a Corto Plazo	0.00	0.00
d2) Inventario de Mercancías Terminadas	0.00	0.00	f2) Fondos en Administración a Corto Plazo	0.00	0.00
d3) Inventario de Mercancías en Proceso de Elaboración	0.00	0.00	f3) Fondos Contingentes a Corto Plazo	0.00	0.00
d4) Inventario de Materias Primas, Materiales y Suministros para Producción	0.00	0.00	f4) Fondos de Fideicomisos, Mandatos y Contratos Análogos a Corto Plazo	\$16,428,574.11	18,358,442.34
d5) Bienes en Tránsito	0.00	0.00	f5) Otros Fondos de Terceros en Garantía y/o Administración a Corto Plazo	0.00	0.00
e. Almacenes	\$1,167,361.09	1,180,404.18	f6) Valores y Bienes en Garantía a Corto Plazo	0.00	0.00
f. Estimación por Pérdida o Deterioro de Activos Circulantes (f=f1+f2)	0.00	0.00	g. Provisiones a Corto Plazo (g=g1+g2+g3)	363,768.12	0.00
f1) Estimaciones para Cuentas Incobrables por Derechos a Recibir Efectivo o Equivalentes	0.00	0.00	g1) Provisión para Demandas y Juicios a Corto Plazo	363,768.12	0.00
f2) Estimación por Deterioro de Inventarios	0.00	0.00	g2) Provisión para Contingencias a Corto Plazo	0.00	0.00
g. Otros Activos Circulantes (g=g1+g2+g3+g4)	0.00	0.00	g3) Otras Provisiones a Corto Plazo	0.00	0.00
g1) Valores en Garantía	0.00	0.00	h. Otros Pasivos a Corto Plazo (h=h1+h2+h3)	0.00	0.00
g2) Bienes en Garantía (excluye depósitos de fondos)	0.00	0.00	h1) Ingresos por Clasificar	0.00	0.00
g3) Bienes Derivados de Embargos, Decomisos, Aseguramientos y Dación en Pago	0.00	0.00	h2) Recaudación por Participar	0.00	0.00
g4) Adquisición con Fondos de Terceros	0.00	0.00	h3) Otros Pasivos Circulantes	0.00	0.00
<b>IA. Total de Activos Circulantes (IA = a + b + c + d + e + f + g)</b>	<b>48,851,678.30</b>	<b>42,472,728.18</b>	<b>IIA. Total de Pasivos Circulantes (IIA = a + b + c + d + e + f + g + h)</b>	<b>17,180,852.30</b>	<b>24,497,497.31</b>
<b>Activo No Circulante</b>			<b>Pasivo No Circulante</b>		
a. Inversiones Financieras a Largo Plazo	0.00	0.00	a. Cuentas por Pagar a Largo Plazo	0.00	0.00
b. Derechos a Recibir Efectivo o Equivalentes a Largo Plazo	0.00	0.00	b. Documentos por Pagar a Largo Plazo	0.00	0.00
c. Bienes Inmuebles, Infraestructura y Construcciones en Proceso	\$122,688,510.65	122,688,510.65	c. Deuda Pública a Largo Plazo	0.00	0.00
d. Bienes Muebles	\$32,139,216.65	28,556,455.22	d. Pasivos Diferidos a Largo Plazo	0.00	0.00
e. Activos Intangibles	0.00	0.00	e. Fondos y Bienes de Terceros en Garantía y/o Administración a Largo Plazo	0.00	0.00
f. Depreciación, Deterioro y Amortización Acumulada de Bienes	-86,747,178.03	-82,065,874.25	f. Provisiones a Largo Plazo	0.00	0.00
g. Activos Diferidos	0.00	0.00	<b>IIIB. Total de Pasivos No Circulantes (IIIB = a + b + c + d + e + f)</b>	<b>0.00</b>	<b>0.00</b>
h. Estimación por Pérdida o Deterioro de Activos no Circulantes	0.00	0.00	<b>II. Total del Pasivo (II = IIA + IIIB)</b>	<b>17,180,852.30</b>	<b>24,497,497.31</b>
i. Otros Activos no Circulantes	0.00	0.00			
<b>IB. Total de Activos No Circulantes (IB = a + b + c + d + e + f + g + h + i)</b>	<b>88,080,549.27</b>	<b>80,148,091.82</b>			
<b>I. Total del Activo (I = IA + IB)</b>	<b>137,741,428.57</b>	<b>122,621,820.01</b>			
			<b>HACIENDA PÚBLICA/PATRIMONIO</b>		
			IIA. Hacienda Pública/Patrimonio Contribuido (IIA = a + b + c)	7,134,763.39	7,039,811.58
			a. Aportaciones	0.00	0.00
			b. Donaciones de Capital	\$7,134,763.39	7,039,811.58
			c. Actualización de la Hacienda Pública/Patrimonio	0.00	0.00
			IIIB. Hacienda Pública/Patrimonio Generado (IIIB = a + b + c + d + e)	110,449,083.09	101,884,641.62
			a. Resultados del Ejercicio (Ahorro/ Desehorro)	59,191,472.84	13,899,165.00
			b. Resultados de Ejercicios Anteriores	30,705,148.05	33,555,958.82
			c. Revelos	53,532,388.00	53,532,388.00
			d. Reservas	0.00	0.00
			e. Rectificaciones de Resultados de Ejercicios Anteriores	0.00	0.00
			IIIC. Exceso o Insuficiencia en la Actualización de la Hacienda Pública/Patrimonio (IIIC = a + b)	0.00	0.00
			a. Resultado por Posición Monetaria	0.00	0.00
			b. Resultado por Tenencia de Activos no Monetarios	0.00	0.00
			<b>III. Total Hacienda Pública/Patrimonio (III = IIA + IIIB + IIIC)</b>	<b>127,583,846.48</b>	<b>118,924,453.20</b>
			<b>IV. Total del Pasivo y Hacienda Pública/Patrimonio (IV = II + III)</b>	<b>137,741,428.57</b>	<b>122,621,820.01</b>

ELABORÓ  
L.C. JOSÉ ALBERTO SÁNCHEZ VALDEZ  
SUBDIRECTOR DE FINANZAS

VERIFICÓ  
C.P.A. ACQUIRO JUÁREZ MONTEIL  
DIRECTOR GENERAL DE ADMINISTRACIÓN Y FINANZAS

AUTORIZÓ  
MITRA DE LA GONZÁLEZ (MITRA)  
AUDITOR GENERAL





ÓRGANO DE FISCALIZACIÓN SUPERIOR DEL ESTADO  
 INFORME ANALÍTICO DE LA DEUDA PÚBLICA Y OTROS PASIVOS - LDF  
 DEL 1 DE ENERO AL 31 DE DICIEMBRE DE 2020  
 (PESOS)

Denominación de la Deuda Pública y Otros Pasivos (c)	Saldo al 31 de diciembre de 2019 (d)	Disposiciones del Periodo (e)	Amortizaciones del Periodo (f)	Revaluaciones, Reclassificaciones y Otros Ajustes (g)	Saldo Final del Periodo h=d+e-f+g	Pago de Intereses del Periodo (i)	Pago de Comisiones y demás costos asociados durante el Periodo (j)
<b>1. Deuda Pública (1=A+B)</b>	0.00	0.00	0.00	0.00	0.00	0.00	0.00
<b>A. Corto Plazo (A=a1+a2+a3)</b>	0.00	0.00	0.00	0.00	0.00	0.00	0.00
a1) Instituciones de Crédito	0.00	0.00	0.00	0.00	0.00	0.00	0.00
a2) Títulos y Valores	0.00	0.00	0.00	0.00	0.00	0.00	0.00
a3) Arrendamientos Financieros	0.00	0.00	0.00	0.00	0.00	0.00	0.00
<b>B. Largo Plazo (B=b1+b2+b3)</b>	0.00	0.00	0.00	0.00	0.00	0.00	0.00
b1) Instituciones de Crédito	0.00	0.00	0.00	0.00	0.00	0.00	0.00
b2) Títulos y Valores	0.00	0.00	0.00	0.00	0.00	0.00	0.00
b3) Arrendamientos Financieros	0.00	0.00	0.00	0.00	0.00	0.00	0.00
<b>2. Otros Pasivos</b>	24,497,497.31	320,344,886.54	327,681,531.56	0.00	17,160,852.30	0.00	0.00
<b>3. Total de la Deuda Pública y Otros Pasivos (3=1+2)</b>	24,497,497.31	320,344,886.54	327,681,531.56	0.00	17,160,852.30	0.00	0.00
<b>4. Deuda Contingente 1 (Informativo)</b>	0.00	0.00	0.00	0.00	0.00	0.00	0.00
A. Deuda Contingente 1	0.00	0.00	0.00	0.00	0.00	0.00	0.00
B. Deuda Contingente 2	0.00	0.00	0.00	0.00	0.00	0.00	0.00
C. Deuda Contingente XX	0.00	0.00	0.00	0.00	0.00	0.00	0.00
<b>5. Valor de Instrumentos</b>	0.00	0.00	0.00	0.00	0.00	0.00	0.00
A. Instrumento Bono Cupón Cero 1	0.00	0.00	0.00	0.00	0.00	0.00	0.00
B. Instrumento Bono Cupón Cero 2	0.00	0.00	0.00	0.00	0.00	0.00	0.00
C. Instrumento Bono Cupón Cero XX	0.00	0.00	0.00	0.00	0.00	0.00	0.00

Obligaciones a Corto Plazo (k)	Monto Contratado (l)	Plazo Pactado (m)	Tasa de Interés (n)	Comisiones y Costos Relacionados (o)	Tasa Efectiva (p)
<b>6. Obligaciones a Corto Plazo (Informativo)</b>	0	0	0	0	0
A. Crédito 1	0	0	0	0	0
B. Crédito 2	0	0	0	0	0
C. Crédito XX	0	0	0	0	0

ELABORÓ  
 L.C. JOSÉ ALBERTO SÁNCHEZ VALDEZ  
 SUBDIRECTOR DE FINANZAS

VERIFICÓ  
 C.P.A. ARTURO JUÁREZ MONTIEL  
 DIRECTOR GENERAL DE ADMINISTRACIÓN Y FINANZAS

AUTORIZÓ  
 MTRA. DELIA GONZÁLEZ CUBOS  
 AUDITOR GENERAL



**ÓRGANO DE FISCALIZACIÓN SUPERIOR DEL ESTADO**  
**INFORME ANALÍTICO DE OBLIGACIONES DIFERENTES DE FINANCIAMIENTOS - LDF**  
 DEL 1 DE ENERO AL 31 DE DICIEMBRE DE 2020  
 (PESOS)

Denominación de las Obligaciones Diferentes de Financiamiento (c)	Fecha del Contrato (d)	Fecha de inicio de operación del proyecto (e)	Fecha de vencimiento (f)	Monto de la inversión pactado (a)	Plazo pactado (h)	Monto promedio mensual del pago de la contraprestación (i)	Monto promedio mensual del pago de la contraprestación correspondiente al pago de inversión (j)	Monto pagado de la inversión al 31 de Marzo de 2020 (k)	Monto pagado de la inversión actualizado al 31 de Marzo de 2020 (l)	Saldo pendiente por pagar de la inversión al 31 de Marzo de 2020 (m = g - l)
<b>A. Asociaciones Público Privadas (APP's) (A=a+b+c+d)</b>	0	0	0	0	0	0	0	0	0	0
a) APP 1	0	0	0	0	0	0	0	0	0	0
b) APP 2	0	0	0	0	0	0	0	0	0	0
c) APP 3	0	0	0	0	0	0	0	0	0	0
d) APP XX	0	0	0	0	0	0	0	0	0	0
<b>B. Otros Instrumentos (B=a+b+c+d)</b>	0	0	0	0	0	0	0	0	0	0
a) Otro Instrumento 1	0	0	0	0	0	0	0	0	0	0
b) Otro Instrumento 2	0	0	0	0	0	0	0	0	0	0
c) Otro Instrumento 3	0	0	0	0	0	0	0	0	0	0
d) Otro Instrumento XX	0	0	0	0	0	0	0	0	0	0
<b>C. Total de Obligaciones Diferentes de Financiamiento (C=A+B)</b>	0	0	0	0	0	0	0	0	0	0
	0	0	0	0	0	0	0	0	0	0

ELABORÓ

L.C. JOSÉ ALBERTO SÁNCHEZ VALDEZ  
 SUBDIRECTOR DE FINANZAS

VERIFICÓ

C.P.A. ARTURO JUÁREZ MONTIEL  
 DIRECTOR GENERAL DE ADMINISTRACIÓN Y FINANZAS

AUTORIZÓ

MTRA. DELIA GONZÁLEZ TORRES  
 AUDITOR GENERAL





**ÓRGANO DE FISCALIZACIÓN SUPERIOR DEL ESTADO**  
**BALANCE PRESUPUESTARIO - LDF**  
**DEL 1 DE ENERO AL 31 DE DICIEMBRE DE 2020**  
**(PESOS)**

Concepto ( c )	Estimado/ Aprobado (d)	Devengado	Recaudado/ Pagado
<b>A. Ingresos Totales (A = A1+A2+A3)</b>	<b>182,717,582.00</b>	<b>336,009,330.54</b>	<b>336,009,330.54</b>
A1. Ingresos de Libre Disposición	182,717,582.00	336,009,330.54	336,009,330.54
A2. Transferencias Federales Etiquetadas	0.00	0.00	0.00
A3. Financiamiento Neto	0.00	0.00	0.00
<b>B. Egresos Presupuestarios 1 (B = B1+B2)</b>	<b>182,717,582.00</b>	<b>235,530,593.37</b>	<b>235,301,602.65</b>
B1. Gasto No Etiquetado (sin incluir Amortización de la Deuda Pública)	182,717,582.00	235,530,593.37	235,301,602.65
B2. Gasto Etiquetado (sin incluir Amortización de la Deuda Pública)	0.00	0.00	0.00
<b>C. Remanentes del Ejercicio Anterior (C = C1 + C2)</b>	<b>0.00</b>	<b>0.00</b>	<b>0.00</b>
C1. Remanentes de Ingresos de Libre Disposición aplicados en el periodo	0.00	0.00	0.00
C2. Remanentes de Transferencias Federales Etiquetadas aplicados en el periodo	0.00	0.00	0.00
<b>I. Balance Presupuestario (I = A - B + C)</b>	<b>0.00</b>	<b>100,478,737.17</b>	<b>100,707,727.89</b>
<b>II. Balance Presupuestario sin Financiamiento Neto (II = I - A3)</b>	<b>0.00</b>	<b>100,478,737.17</b>	<b>100,707,727.89</b>
<b>III. Balance Presupuestario sin Financiamiento Neto y sin Remanentes del Ejercicio Anterior (III = II - C)</b>	<b>0.00</b>	<b>100,478,737.17</b>	<b>100,707,727.89</b>

Concepto	Aprobado	Devengado	Pagado
<b>E. Intereses, Comisiones y Gastos de la Deuda (E = E1+E2)</b>	<b>0.00</b>	<b>0.00</b>	<b>0.00</b>
E1. Intereses, Comisiones y Gastos de la Deuda con Gasto No Etiquetado	0.00	0.00	0.00
E2. Intereses, Comisiones y Gastos de la Deuda con Gasto Etiquetado	0.00	0.00	0.00
<b>IV. Balance Primario (IV = III + E)</b>	<b>0.00</b>	<b>100,478,737.17</b>	<b>100,707,727.89</b>

Concepto	Estimado / Aprobado	Devengado	Recaudado / Pagado
<b>F. Financiamiento (F = F1 + F2)</b>	<b>0</b>	<b>0</b>	<b>0</b>
F1. Financiamiento con Fuente de Pago de Ingresos de Libre Disposición	0	0	0
F2. Financiamiento con Fuente de Pago de Transferencias Federales Etiquetadas	0	0	0
<b>G. Amortización de la Deuda (G = G1 + G2)</b>	<b>0</b>	<b>0</b>	<b>0</b>
G1. Amortización de la Deuda Pública con Gasto No Etiquetado	0	0	0
G2. Amortización de la Deuda Pública con Gasto Etiquetado	0	0	0
<b>A3. Financiamiento Neto (A3 = F - G)</b>	<b>0</b>	<b>0</b>	<b>0</b>

Concepto	Estimado / Aprobado	Devengado	Recaudado / Pagado
A1. Ingresos de Libre Disposición	182,717,582.00	336,009,330.54	336,009,330.54
A3.1. Financiamiento Neto con Fuente de Pago de Ingresos de Libre Disposición (A3.1 = F1 - G1)	0.00	0.00	0.00
F1. Financiamiento con Fuente de Pago de Ingresos de Libre Disposición	0.00	0.00	0.00
G1. Amortización de la Deuda Pública con Gasto No Etiquetado	0.00	0.00	0.00
B1. Gasto No Etiquetado (sin incluir Amortización de la Deuda Pública)	182,717,582.00	235,530,593.37	235,301,602.65
C1. Remanentes de Ingresos de Libre Disposición aplicados en el periodo	0.00	0.00	0.00
<b>V. Balance Presupuestario de Recursos Disponibles (V = A1 + A3.1 - B1 + C1)</b>	<b>0.00</b>	<b>100,478,737.17</b>	<b>100,707,727.89</b>
<b>VI. Balance Presupuestario de Recursos Disponibles sin Financiamiento Neto (VI = V - A3.1)</b>	<b>0.00</b>	<b>100,478,737.17</b>	<b>100,707,727.89</b>





**ÓRGANO DE FISCALIZACIÓN SUPERIOR DEL ESTADO**  
**BALANCE PRESUPUESTARIO - LDF**  
**DEL 1 DE ENERO AL 31 DE DICIEMBRE DE 2020**  
**(PESOS)**

Concepto	Estimado / Aprobado	Devengado	Recaudado / Pagado
A2. Transferencias Federales Etiquetadas	0.00	0.00	0.00
A3.2 Financiamiento Neto con Fuente de Pago de Transferencias Federales Etiquetadas (A3.2 = F2 - G2)	0.00	0.00	0.00
F2. Financiamiento con Fuente de Pago de Transferencias Federales Etiquetadas	0.00	0.00	0.00
G2. Amortización de la Deuda Pública con Gasto Etiquetado	0.00	0.00	0.00
B2. Gasto Etiquetado (sin Incluir Amortización de la Deuda Pública)	0.00	0.00	0.00
C2. Remanentes de Transferencias Federales Etiquetadas aplicados en el periodo	0.00	0.00	0.00
<b>VII. Balance Presupuestario de Recursos Etiquetados (VII = A2 + A3.2 - B2 + C2)</b>	<b>0.00</b>	<b>0.00</b>	<b>0.00</b>
<b>VIII. Balance Presupuestario de Recursos Etiquetados sin Financiamiento Neto (VIII = VII - A3.2)</b>	<b>0.00</b>	<b>0.00</b>	<b>0.00</b>

ELABORÓ  
**L.C. JOSÉ ALBERTO SÁNCHEZ VALDEZ**  
 SUBDIRECTOR DE FINANZAS

VERIFICÓ  
**C.P.A. ARTURO JUÁREZ MONTIEL**  
 DIRECTOR GENERAL DE ADMINISTRACIÓN Y FINANZAS

AUTORIZÓ  
**MTRA. DELIA GONZÁLEZ COBOS**  
 AUDITOR GENERAL





ÓRGANO DE FISCALIZACIÓN SUPERIOR DEL ESTADO  
ESTADO ANALÍTICO DE INGRESOS DETALLADO - LDF  
DEL 1 DE ENERO AL 31 DE DICIEMBRE DE 2020  
(PESOS)

CONCEPTO (c)	INGRESO					Diferencia (e)
	Estimado (d)	Ampliaciones / (Reducciones)	Modificado	Devengado	Recaudado	
<b>Ingresos de Libre Disposición</b>	0.00	0.00	0.00	0.00	0.00	0.00
A. Impuestos	0.00	0.00	0.00	0.00	0.00	0.00
B. Cuotas y Aportaciones de Seguridad Social	0.00	0.00	0.00	0.00	0.00	0.00
C. Contribuciones de Mejoras	0.00	0.00	0.00	0.00	0.00	0.00
D. Derechos	0.00	0.00	0.00	0.00	0.00	0.00
E. Productos	0.00	0.00	0.00	0.00	0.00	0.00
F. Aprovechamientos	0.00	0.00	0.00	0.00	0.00	0.00
G. Ingresos por Ventas de Bienes y Prestación de Servicios	0.00	0.00	0.00	0.00	0.00	0.00
<b>H. Participaciones (H=h1+h2+h3+h4+h5+h6+h7+h8+h9+h10+h11)</b>	182,717,582.00	84,145,874.27	266,863,456.27	266,863,456.27	266,863,456.27	84,145,874.27
h1) Fondo General de Participaciones	182,717,582.00	84,145,874.27	266,863,456.27	266,863,456.27	266,863,456.27	84,145,874.27
h2) Fondo de Fomento Municipal	0.00	0.00	0.00	0.00	0.00	0.00
h3) Fondo de Fiscalización y Recaudación	0.00	0.00	0.00	0.00	0.00	0.00
h4) Fondo de Compensación	0.00	0.00	0.00	0.00	0.00	0.00
h5) Fondo de Extracción de Hidrocarburos	0.00	0.00	0.00	0.00	0.00	0.00
h6) Impuesto Especial Sobre Producción y Servicios	0.00	0.00	0.00	0.00	0.00	0.00
h7) 0.136% de la Recaudación Federal Participable	0.00	0.00	0.00	0.00	0.00	0.00
h8) 3.17% Sobre Extracción de Petróleo	0.00	0.00	0.00	0.00	0.00	0.00
h9) Gasolinas y Diésel	0.00	0.00	0.00	0.00	0.00	0.00
h10) Fondo del Impuesto Sobre la Renta	0.00	0.00	0.00	0.00	0.00	0.00
h11) Fondo de Estabilización de los Ingresos de las Entidades Federativas	0.00	0.00	0.00	0.00	0.00	0.00
<b>I. Incentivos Derivados de la Colaboración Fiscal (I=i1+i2+i3+i4+i5)</b>	0.00	0.00	0.00	0.00	0.00	0.00
i1) Tenencia o Uso de Vehículos	0.00	0.00	0.00	0.00	0.00	0.00
i2) Fondo de Compensación ISAN	0.00	0.00	0.00	0.00	0.00	0.00
i3) Impuesto Sobre Automóviles Nuevos	0.00	0.00	0.00	0.00	0.00	0.00
i4) Fondo de Compensación de Repecos-Intermedios	0.00	0.00	0.00	0.00	0.00	0.00
i5) Otros Incentivos Económicos	0.00	0.00	0.00	0.00	0.00	0.00
<b>J. Transferencias y Asignaciones</b>	0.00	69,145,874.27	69,145,874.27	69,145,874.27	69,145,874.27	69,145,874.27
<b>K. Convenios</b>	0.00	0.00	0.00	0.00	0.00	0.00
k1) Otros Convenios y Subsidios	0.00	0.00	0.00	0.00	0.00	0.00
<b>L. Otros Ingresos de Libre Disposición (L=l1+l2)</b>	0.00	0.00	0.00	0.00	0.00	0.00
l1) Participaciones en Ingresos Locales	0.00	0.00	0.00	0.00	0.00	0.00
l2) Otros Ingresos de Libre Disposición	0.00	0.00	0.00	0.00	0.00	0.00
<b>I. Total de Ingresos de Libre Disposición (I=A+B+C+D+E+F+G+H+I+J+K+L)</b>	182,717,582.00	163,291,748.54	336,009,330.54	336,009,330.54	336,009,330.54	163,291,748.54
<b>Ingresos Excedentes de Ingresos de Libre Disposición</b>						
<b>Transferencias Federales Etiquetadas</b>	0.00	0.00	0.00	0.00	0.00	0.00
<b>A. Aportaciones (A=a1+a2+a3+a4+a5+a6+a7+a8)</b>	0.00	0.00	0.00	0.00	0.00	0.00
a1) Fondo de Aportaciones para la Nómina Educativa y Gasto Operativo	0.00	0.00	0.00	0.00	0.00	0.00
a2) Fondo de Aportaciones para los Servicios de Salud	0.00	0.00	0.00	0.00	0.00	0.00
a3) Fondo de Aportaciones para la Infraestructura Social	0.00	0.00	0.00	0.00	0.00	0.00
a4) Fondo de Aportaciones para el Fortalecimiento de los Municipios y de las Demarcaciones Territoriales del Distrito Federal	0.00	0.00	0.00	0.00	0.00	0.00
a5) Fondo de Aportaciones Múltiples	0.00	0.00	0.00	0.00	0.00	0.00
a6) Fondo de Aportaciones para la Educación Tecnológica y de Adultos	0.00	0.00	0.00	0.00	0.00	0.00



CONCEPTO (c)	INGRESO					Diferencia (e)
	Estimado (d)	Ampliaciones / (Reducciones)	Modificado	Devengado	Recaudado	
a7) Fondo de Aportaciones para la Seguridad Pública de los Estados y del Distrito Federal	0.00	0.00	0.00	0.00	0.00	0.00
a8) Fondo de Aportaciones para el Fortalecimiento de las Entidades Federativas	0.00	0.00	0.00	0.00	0.00	0.00
<b>B. Convenios (B=b1+b2+b3+b4)</b>	<b>0.00</b>	<b>0.00</b>	<b>0.00</b>	<b>0.00</b>	<b>0.00</b>	<b>0.00</b>
b1) Convenios de Protección Social en Salud	0.00	0.00	0.00	0.00	0.00	0.00
b2) Convenios de Descentralización	0.00	0.00	0.00	0.00	0.00	0.00
b3) Convenios de Reasignación	0.00	0.00	0.00	0.00	0.00	0.00
b4) Otros Convenios y Subsidios	0.00	0.00	0.00	0.00	0.00	0.00
<b>C. Fondos Distintos de Aportaciones (C=c1+c2)</b>	<b>0.00</b>	<b>0.00</b>	<b>0.00</b>	<b>0.00</b>	<b>0.00</b>	<b>0.00</b>
c1) Fondo para Entidades Federativas y Municipios Productores de Hidrocarburos	0.00	0.00	0.00	0.00	0.00	0.00
c2) Fondo Minero	0.00	0.00	0.00	0.00	0.00	0.00
<b>D. Transferencias, Asignaciones, Subsidios y Subvenciones, y Peñones y Jubilaciones</b>	<b>0.00</b>	<b>0.00</b>	<b>0.00</b>	<b>0.00</b>	<b>0.00</b>	<b>0.00</b>
<b>E. Otras Transferencias Federales Etiquetadas</b>	<b>0.00</b>	<b>0.00</b>	<b>0.00</b>	<b>0.00</b>	<b>0.00</b>	<b>0.00</b>
<b>II. Total de Transferencias Federales Etiquetadas (II = A + B + C + D + E)</b>	<b>0.00</b>	<b>0.00</b>	<b>0.00</b>	<b>0.00</b>	<b>0.00</b>	<b>0.00</b>
<b>III. Ingresos Derivados de Financiamientos (III = A)</b>	<b>0.00</b>	<b>0.00</b>	<b>0.00</b>	<b>0.00</b>	<b>0.00</b>	<b>0.00</b>
A. Ingresos Derivados de Financiamientos	0.00	0.00	0.00	0.00	0.00	0.00
<b>IV. Total de Ingresos (IV = I + II + III)</b>	<b>182,717,582.00</b>	<b>153,291,748.54</b>	<b>336,009,330.54</b>	<b>336,009,330.54</b>	<b>336,009,330.54</b>	<b>153,291,748.54</b>
<b>Datos Informativos</b>						
1. Ingresos Derivados de Financiamientos con Fuente de Pago de Ingresos de Libre Disposición	0.00	0.00	0.00	0.00	0.00	0.00
2. Ingresos Derivados de Financiamientos con Fuente de Pago de Transferencias Federales Etiquetadas	0.00	0.00	0.00	0.00	0.00	0.00
3. Ingresos Derivados de Financiamientos (3 = 1 + 2)						

ELABORÓ  
**L.C. JOSÉ ALBERTO SÁNCHEZ VALDEZ**  
 SUBDIRECTOR DE FINANZAS

VERIFICÓ  
**C.P.A. ARTURO JUÁREZ MONTIEL**  
 DIRECTOR GENERAL DE ADMINISTRACIÓN Y FINANZAS

AUTORIZÓ  
**MTRA. DELIA GONZÁLEZ COBOS**  
 AUDITOR GENERAL





**ÓRGANO DE FISCALIZACIÓN SUPERIOR DEL ESTADO**  
**ESTADO ANALÍTICO DEL EJERCICIO DEL PRESUPUESTO DE EGRESOS DETALLADO - LDF**  
**CLASIFICACIÓN POR OBJETO DEL GASTO (CAPÍTULO Y CONCEPTO)**  
**DEL 1 DE ENERO AL 31 DE DICIEMBRE DE 2020**  
**(PESOS)**

CONCEPTO (c)	EGRESOS					Subejercicio (e)
	Aprobado (d)	Ampliaciones / (Reducciones)	Modificado	Devengado	Pagado	
<b>I. Gasto No Etiquetado (I=A+B+C+D+E+F+G+H+I)</b>	<b>182,717,582.00</b>	<b>84,146,874.27</b>	<b>266,863,456.27</b>	<b>236,630,693.37</b>	<b>236,301,602.66</b>	<b>31,332,862.90</b>
<b>A. Servicios Personales (A=a1+a2+a3+a4+a5+a6+a7)</b>	<b>163,298,820.00</b>	<b>61,941,732.98</b>	<b>225,240,552.98</b>	<b>206,240,552.98</b>	<b>206,240,552.98</b>	<b>19,000,000.00</b>
a1) Remuneraciones al Personal de Carácter Permanente	52,710,745.84	-\$5,962,562.38	\$46,748,183.46	\$46,748,183.46	\$46,748,183.46	0.00
a2) Remuneraciones al Personal de Carácter Transitorio	29,244,242.00	\$35,365,231.79	\$64,609,473.79	\$48,609,473.79	\$48,609,473.79	16,000,000.00
a3) Remuneraciones Adicionales y Especiales	16,763,215.83	\$1,820,387.92	\$18,583,603.75	\$18,583,603.75	\$18,583,603.75	0.00
a4) Seguridad Social	4,737,513.35	\$3,818,708.88	\$8,556,222.23	\$6,556,222.23	\$6,556,222.23	2,000,000.00
a5) Otras Prestaciones Sociales y Económicas	48,442,970.65	\$5,402,819.96	\$53,845,790.61	\$52,845,790.61	\$52,845,790.61	1,110,000.00
a6) Previsiones	0.00	\$0.00	\$0.00	\$0.00	\$0.00	0.00
a7) Pago de Estímulos a Servidores Públicos	11,400,132.33	\$21,497,146.81	\$32,897,279.14	\$32,897,279.14	\$32,897,279.14	0.00
<b>B. Materiales y Suministros (B=b1+b2+b3+b4+b5+b6+b7+b8+b9)</b>	<b>2,560,000.00</b>	<b>1,207,924.42</b>	<b>3,767,924.42</b>	<b>3,246,295.18</b>	<b>3,246,295.18</b>	<b>611,628.24</b>
b1) Materiales de Administración, Emisión de Documentos y Artículos Oficiales	1,197,600.00	\$502,503.25	\$1,700,003.25	\$1,500,003.25	\$1,500,003.25	200,000.00
b2) Alimentos y Utensilios	369,500.00	\$104,657.28	\$474,157.28	\$474,157.28	\$474,157.28	0.00
b3) Materias Primas y Materiales de Producción y Comercialización	0.00	\$0.00	\$0.00	\$0.00	\$0.00	0.00
b4) Materiales y Artículos de Construcción y de Reparación	215,600.00	\$19,572.89	\$235,172.89	\$235,172.89	\$235,172.89	0.00
b5) Productos Químicos, Farmacéuticos y de Laboratorio	32,400.00	\$39,395.01	\$71,795.01	\$71,795.01	\$71,795.01	0.00
b6) Combustibles, Lubricantes y Aditivos	546,400.00	\$270,749.18	\$817,149.18	\$505,519.94	\$505,519.94	311,628.24
b7) Vestuario, Blancos, Prendas de Protección y Artículos Deportivos	17,760.00	\$88,029.34	\$105,789.34	\$105,789.34	\$105,789.34	0.00
b8) Materiales y Suministros Para Seguridad	0.00	\$0.00	\$0.00	\$0.00	\$0.00	0.00
b9) Herramientas, Refacciones y Accesorios Menores	170,840.00	\$183,017.67	\$353,857.67	\$353,857.67	\$353,857.67	0.00
<b>C. Servicios Generales (C=c1+c2+c3+c4+c5+c6+c7+c8+c9)</b>	<b>16,868,762.00</b>	<b>11,489,499.24</b>	<b>28,358,261.24</b>	<b>23,637,027.68</b>	<b>23,308,038.86</b>	<b>4,821,233.68</b>
c1) Servicios Básicos	2,348,200.00	-\$409,761.41	\$1,938,438.59	\$1,938,438.59	\$1,938,438.59	0.00
c2) Servicios de Arrendamiento	1,525,000.00	-\$164,538.27	\$1,360,461.73	\$1,360,461.73	\$1,360,461.73	0.00
c3) Servicios Profesionales, Científicos, Técnicos y Otros Servicios	4,678,947.00	\$6,175,459.65	\$8,854,406.65	\$7,854,406.65	\$7,854,406.65	2,000,000.00
c4) Servicios Financieros, Bancarios y Comerciales	468,184.00	-\$14,839.97	\$453,344.03	\$453,344.03	\$453,344.03	0.00
c5) Servicios de Instalación, Reparación, Mantenimiento y Conservación	1,855,814.00	\$1,691,713.04	\$3,547,527.04	\$3,547,527.04	\$3,547,527.04	0.00
c6) Servicios de Comunicación Social y Publicidad	250,000.00	-\$250,000.00	\$0.00	\$0.00	\$0.00	0.00
c7) Servicios de Traslado y Viáticos	646,000.00	\$1,904,969.09	\$2,550,969.09	\$1,550,969.09	\$1,550,969.09	1,000,000.00
c8) Servicios Oficiales	200,000.00	\$54,359.44	\$254,359.44	\$254,359.44	\$254,359.44	0.00
c9) Otros Servicios Generales	4,896,617.00	\$3,502,137.67	\$8,398,754.67	\$6,577,521.01	\$6,348,530.29	1,821,233.68
<b>D. Transferencias, Asignaciones, Subsidios y Otras Ayudas (D=d1+d2+d3+d4+d5+d6+d7+d8+d9)</b>	<b>0.00</b>	<b>0.00</b>	<b>0.00</b>	<b>0.00</b>	<b>0.00</b>	<b>0.00</b>
d1) Transferencias Internas y Asignaciones al Sector Público	0.00	0.00	0.00	0.00	0.00	0.00
d2) Transferencias al Resto del Sector Público	0.00	0.00	0.00	0.00	0.00	0.00
d3) Subsidios y Subvenciones	0.00	0.00	0.00	0.00	0.00	0.00
d4) Ayudas Sociales	0.00	0.00	0.00	0.00	0.00	0.00
d5) Pensiones y Jubilaciones	0.00	0.00	0.00	0.00	0.00	0.00
d6) Transferencias a Fideicomisos, Mandatos y Otros Análogos	0.00	0.00	0.00	0.00	0.00	0.00
d7) Transferencias a la Seguridad Social	0.00	0.00	0.00	0.00	0.00	0.00
d8) Donativos	0.00	0.00	0.00	0.00	0.00	0.00
d9) Transferencias al Exterior	0.00	0.00	0.00	0.00	0.00	0.00
<b>E. Bienes Muebles, Inmuebles e Intangibles (E=e1+e2+e3+e4+e5+e6+e7+e8+e9)</b>	<b>0.00</b>	<b>9,606,717.63</b>	<b>9,606,717.63</b>	<b>2,606,717.63</b>	<b>2,606,717.63</b>	<b>7,000,000.00</b>
e1) Mobiliario y Equipo de Administración	0.00	\$2,748,551.64	\$2,748,551.64	\$1,748,551.64	\$1,748,551.64	1,000,000.00
e2) Mobiliario y Equipo Educativo y Recreativo	0.00	\$0.00	\$0.00	\$0.00	\$0.00	0.00
e3) Equipo e Instrumental Médico y de Laboratorio	0.00	\$169,360.00	\$169,360.00	\$169,360.00	\$169,360.00	0.00
e4) Vehículos y Equipo de Transporte	0.00	\$1,391,900.00	\$1,391,900.00	\$391,900.00	\$391,900.00	1,000,000.00
e5) Equipo de Defensa y Seguridad	0.00	\$0.00	\$0.00	\$0.00	\$0.00	0.00
e6) Maquinaria, Otros Equipos y Herramientas	0.00	\$5,198,905.99	\$5,198,905.99	\$198,905.99	\$198,905.99	5,000,000.00



**ÓRGANO DE FISCALIZACIÓN SUPERIOR DEL ESTADO**  
**ESTADO ANALÍTICO DEL EJERCICIO DEL PRESUPUESTO DE EGRESOS DETALLADO - LDF**  
**CLASIFICACIÓN POR OBJETO DEL GASTO (CAPÍTULO Y CONCEPTO)**  
**DEL 1 DE ENERO AL 31 DE DICIEMBRE DE 2020**  
**(PESOS)**

CONCEPTO (c)	EGRESOS					Subejercicio (e)
	Aprobado (d)	Ampliaciones / (Reducciones)	Modificado	Devengado	Pagado	
e7) Activos Biológicos	0.00	0.00	0.00	0.00	0.00	0.00
e8) Bienes Inmuebles	0.00	0.00	0.00	0.00	0.00	0.00
e9) Activos Intangibles	0.00	0.00	0.00	0.00	0.00	0.00
<b>F. Inversión Pública (F=f1+f2+f3)</b>	<b>0.00</b>	<b>0.00</b>	<b>0.00</b>	<b>0.00</b>	<b>0.00</b>	<b>0.00</b>
f1) Obra Pública en Bienes de Dominio Público	0.00	0.00	0.00	0.00	0.00	0.00
f2) Obra Pública en Bienes Propios	0.00	0.00	0.00	0.00	0.00	0.00
f3) Proyectos Productivos y Acciones de Fomento	0.00	0.00	0.00	0.00	0.00	0.00
<b>G. Inversiones Financieras y Otras Provisiones (G=g1+g2+g3+g4+g5+g6+g7)</b>	<b>0.00</b>	<b>0.00</b>	<b>0.00</b>	<b>0.00</b>	<b>0.00</b>	<b>0.00</b>
g1) Inversiones Para el Fomento de Actividades Productivas	0.00	0.00	0.00	0.00	0.00	0.00
g2) Acciones y Participaciones de Capital	0.00	0.00	0.00	0.00	0.00	0.00
g3) Compra de Títulos y Valores	0.00	0.00	0.00	0.00	0.00	0.00
g4) Concesión de Préstamos	0.00	0.00	0.00	0.00	0.00	0.00
g5) Inversiones en Fideicomisos, Mandatos y Otros Análogos Fideicomiso de Desastres Naturales (Informativo)	0.00	0.00	0.00	0.00	0.00	0.00
g6) Otras Inversiones Financieras	0.00	0.00	0.00	0.00	0.00	0.00
g7) Provisiones para Contingencias y Otras Erogaciones Especiales	0.00	0.00	0.00	0.00	0.00	0.00
<b>H. Participaciones y Aportaciones (H=h1+h2+h3)</b>	<b>0.00</b>	<b>0.00</b>	<b>0.00</b>	<b>0.00</b>	<b>0.00</b>	<b>0.00</b>
h1) Participaciones	0.00	0.00	0.00	0.00	0.00	0.00
h2) Aportaciones	0.00	0.00	0.00	0.00	0.00	0.00
h3) Convenios	0.00	0.00	0.00	0.00	0.00	0.00
<b>I. Deuda Pública (I=i1+i2+i3+i4+i5+i6+i7)</b>	<b>0.00</b>	<b>0.00</b>	<b>0.00</b>	<b>0.00</b>	<b>0.00</b>	<b>0.00</b>
i1) Amortización de la Deuda Pública	0.00	0.00	0.00	0.00	0.00	0.00
i2) Intereses de la Deuda Pública	0.00	0.00	0.00	0.00	0.00	0.00
i3) Comisiones de la Deuda Pública	0.00	0.00	0.00	0.00	0.00	0.00
i4) Gastos de la Deuda Pública	0.00	0.00	0.00	0.00	0.00	0.00
i5) Costo por Coberturas	0.00	0.00	0.00	0.00	0.00	0.00
i6) Apoyos Financieros	0.00	0.00	0.00	0.00	0.00	0.00
i7) Adeudos de Ejercicios Fiscales Anteriores (ADEFAS)	0.00	0.00	0.00	0.00	0.00	0.00
<b>II. Gasto Etiquetado (II=A+B+C+D+E+F+G+H+I)</b>	<b>0.00</b>	<b>0.00</b>	<b>0.00</b>	<b>0.00</b>	<b>0.00</b>	<b>0.00</b>
<b>A. Servicios Personales (A=a1+a2+a3+a4+a5+a6+a7)</b>	<b>0.00</b>	<b>0.00</b>	<b>0.00</b>	<b>0.00</b>	<b>0.00</b>	<b>0.00</b>
a1) Remuneraciones al Personal de Carácter Permanente	0.00	0.00	0.00	0.00	0.00	0.00
a2) Remuneraciones al Personal de Carácter Transitorio	0.00	0.00	0.00	0.00	0.00	0.00
a3) Remuneraciones Adicionales y Especiales	0.00	0.00	0.00	0.00	0.00	0.00
a4) Seguridad Social	0.00	0.00	0.00	0.00	0.00	0.00
a5) Otras Prestaciones Sociales y Económicas	0.00	0.00	0.00	0.00	0.00	0.00
a6) Previsiones	0.00	0.00	0.00	0.00	0.00	0.00
a7) Pago de Estímulos a Servidores Públicos	0.00	0.00	0.00	0.00	0.00	0.00
<b>B. Materiales y Suministros (B=b1+b2+b3+b4+b5+b6+b7+b8+b9)</b>	<b>0.00</b>	<b>0.00</b>	<b>0.00</b>	<b>0.00</b>	<b>0.00</b>	<b>0.00</b>
b1) Materiales de Administración, Emisión de Documentos y Artículos Oficiales	0.00	0.00	0.00	0.00	0.00	0.00
b2) Alimentos y Utensilios	0.00	0.00	0.00	0.00	0.00	0.00
b3) Materias Primas y Materiales de Producción y Comercialización	0.00	0.00	0.00	0.00	0.00	0.00
b4) Materiales y Artículos de Construcción y de Reparación	0.00	0.00	0.00	0.00	0.00	0.00
b5) Productos Químicos, Farmacéuticos y de Laboratorio	0.00	0.00	0.00	0.00	0.00	0.00
b6) Combustibles, Lubrificantes y Aditivos	0.00	0.00	0.00	0.00	0.00	0.00
b7) Vestuario, Blancos, Prendas de Protección y Artículos Deportivos	0.00	0.00	0.00	0.00	0.00	0.00
b8) Materiales y Suministros Para Seguridad	0.00	0.00	0.00	0.00	0.00	0.00





**ÓRGANO DE FISCALIZACIÓN SUPERIOR DEL ESTADO**  
**ESTADO ANALÍTICO DEL EJERCICIO DEL PRESUPUESTO DE EGRESOS DETALLADO - LDF**  
**CLASIFICACIÓN POR OBJETO DEL GASTO (CAPÍTULO Y CONCEPTO)**  
**DEL 1 DE ENERO AL 31 DE DICIEMBRE DE 2020**  
**(PESOS)**

CONCEPTO (c)	EGRESOS					Subejercicio (e)
	Aprobado (d)	Ampliaciones / (Reducciones)	Modificado	Devengado	Pagado	
b9) Herramientas, Refacciones y Accesorios Menores	0.00	0.00	0.00	0.00	0.00	0.00
<b>C. Servicios Generales (C=c1+c2+c3+c4+c5+c6+c7+c8+c9)</b>	<b>0.00</b>	<b>0.00</b>	<b>0.00</b>	<b>0.00</b>	<b>0.00</b>	<b>0.00</b>
c1) Servicios Básicos	0.00	0.00	0.00	0.00	0.00	0.00
c2) Servicios de Arrendamiento	0.00	0.00	0.00	0.00	0.00	0.00
c3) Servicios Profesionales, Científicos, Técnicos y Otros Servicios	0.00	0.00	0.00	0.00	0.00	0.00
c4) Servicios Financieros, Bancarios y Comerciales	0.00	0.00	0.00	0.00	0.00	0.00
c5) Servicios de Instalación, Reparación, Mantenimiento y Conservación	0.00	0.00	0.00	0.00	0.00	0.00
c6) Servicios de Comunicación Social y Publicidad	0.00	0.00	0.00	0.00	0.00	0.00
c7) Servicios de Traslado y Viáticos	0.00	0.00	0.00	0.00	0.00	0.00
c8) Servicios Oficiales	0.00	0.00	0.00	0.00	0.00	0.00
c9) Otros Servicios Generales	0.00	0.00	0.00	0.00	0.00	0.00
<b>D. Transferencias, Asignaciones, Subsidios y Otras Ayudas (D=d1+d2+d3+d4+d5+d6+d7+d8+d9)</b>	<b>0.00</b>	<b>0.00</b>	<b>0.00</b>	<b>0.00</b>	<b>0.00</b>	<b>0.00</b>
d1) Transferencias Internas y Asignaciones al Sector Público	0.00	0.00	0.00	0.00	0.00	0.00
d2) Transferencias al Resto del Sector Público	0.00	0.00	0.00	0.00	0.00	0.00
d3) Subsidios y Subvenciones	0.00	0.00	0.00	0.00	0.00	0.00
d4) Ayudas Sociales	0.00	0.00	0.00	0.00	0.00	0.00
d5) Pensiones y Jubilaciones	0.00	0.00	0.00	0.00	0.00	0.00
d6) Transferencias a Fideicomisos, Mandatos y Otros Análogos	0.00	0.00	0.00	0.00	0.00	0.00
d7) Transferencias a la Seguridad Social	0.00	0.00	0.00	0.00	0.00	0.00
d8) Donativos	0.00	0.00	0.00	0.00	0.00	0.00
d9) Transferencias al Exterior	0.00	0.00	0.00	0.00	0.00	0.00
<b>E. Bienes Muebles, Inmuebles e Intangibles (E=e1+e2+e3+e4+e5+e6+e7+e8+e9)</b>	<b>0.00</b>	<b>0.00</b>	<b>0.00</b>	<b>0.00</b>	<b>0.00</b>	<b>0.00</b>
e1) Mobiliario y Equipo de Administración	0.00	0.00	0.00	0.00	0.00	0.00
e2) Mobiliario y Equipo Educativo y Recreativo	0.00	0.00	0.00	0.00	0.00	0.00
e3) Equipo e Instrumental Médico y de Laboratorio	0.00	0.00	0.00	0.00	0.00	0.00
e4) Vehículos y Equipo de Transporte	0.00	0.00	0.00	0.00	0.00	0.00
e5) Equipo de Defensa y Seguridad	0.00	0.00	0.00	0.00	0.00	0.00
e6) Maquinaria, Otros Equipos y Herramientas	0.00	0.00	0.00	0.00	0.00	0.00
e7) Activos Biológicos	0.00	0.00	0.00	0.00	0.00	0.00
e8) Bienes Inmuebles	0.00	0.00	0.00	0.00	0.00	0.00
e9) Activos Intangibles	0.00	0.00	0.00	0.00	0.00	0.00
<b>F. Inversión Pública (F=f1+f2+f3)</b>	<b>0.00</b>	<b>0.00</b>	<b>0.00</b>	<b>0.00</b>	<b>0.00</b>	<b>0.00</b>
f1) Obra Pública en Bienes de Dominio Público	0.00	0.00	0.00	0.00	0.00	0.00
f2) Obra Pública en Bienes Propios	0.00	0.00	0.00	0.00	0.00	0.00
f3) Proyectos Productivos y Acciones de Fomento	0.00	0.00	0.00	0.00	0.00	0.00
<b>G. Inversiones Financieras y Otras Provisiones (G=g1+g2+g3+g4+g5+g6+g7)</b>	<b>0.00</b>	<b>0.00</b>	<b>0.00</b>	<b>0.00</b>	<b>0.00</b>	<b>0.00</b>
g1) Inversiones Para el Fomento de Actividades Productivas	0.00	0.00	0.00	0.00	0.00	0.00
g2) Acciones y Participaciones de Capital	0.00	0.00	0.00	0.00	0.00	0.00
g3) Compra de Títulos y Valores	0.00	0.00	0.00	0.00	0.00	0.00
g4) Concesión de Préstamos	0.00	0.00	0.00	0.00	0.00	0.00
g5) Inversiones en Fideicomisos, Mandatos y Otros Análogos	0.00	0.00	0.00	0.00	0.00	0.00
Fideicomiso de Desastres Naturales (Informativo)	0.00	0.00	0.00	0.00	0.00	0.00
g6) Otras Inversiones Financieras	0.00	0.00	0.00	0.00	0.00	0.00
g7) Provisiones para Contingencias y Otras Erogaciones Especiales	0.00	0.00	0.00	0.00	0.00	0.00
<b>H. Participaciones y Aportaciones (H=h1+h2+h3)</b>	<b>0.00</b>	<b>0.00</b>	<b>0.00</b>	<b>0.00</b>	<b>0.00</b>	<b>0.00</b>





**ÓRGANO DE FISCALIZACIÓN SUPERIOR DEL ESTADO**  
**ESTADO ANALÍTICO DEL EJERCICIO DEL PRESUPUESTO DE EGRESOS DETALLADO - LDF**  
**CLASIFICACIÓN POR OBJETO DEL GASTO (CAPÍTULO Y CONCEPTO)**  
**DEL 1 DE ENERO AL 31 DE DICIEMBRE DE 2020**  
**(PESOS)**

CONCEPTO (c)	EGRESOS					Subejercicio (e)
	Aprobado (d)	Ampliaciones / (Reducciones)	Modificado	Devengado	Pagado	
h1) Participaciones	0.00	0.00	0.00	0.00	0.00	0.00
h2) Aportaciones	0.00	0.00	0.00	0.00	0.00	0.00
h3) Convenios	0.00	0.00	0.00	0.00	0.00	0.00
<b>I. Deuda Pública (I=I1+I2+I3+I4+I5+I6+I7)</b>	<b>0.00</b>	<b>0.00</b>	<b>0.00</b>	<b>0.00</b>	<b>0.00</b>	<b>0.00</b>
i1) Amortización de la Deuda Pública	0.00	0.00	0.00	0.00	0.00	0.00
i2) Intereses de la Deuda Pública	0.00	0.00	0.00	0.00	0.00	0.00
i3) Comisiones de la Deuda Pública	0.00	0.00	0.00	0.00	0.00	0.00
i4) Gastos de la Deuda Pública	0.00	0.00	0.00	0.00	0.00	0.00
i5) Costo por Coberturas	0.00	0.00	0.00	0.00	0.00	0.00
i6) Apoyos Financieros	0.00	0.00	0.00	0.00	0.00	0.00
i7) Adeudos de Ejercicios Fiscales Anteriores (ADEFAS)	0.00	0.00	0.00	0.00	0.00	0.00
<b>III. Total de Egresos (III = I + II)</b>	<b>182,717,682.00</b>	<b>84,145,874.27</b>	<b>266,863,456.27</b>	<b>236,530,693.37</b>	<b>236,301,802.86</b>	<b>31,332,882.90</b>

ELABORÓ  
**L.C. JOSÉ ALBERTO SÁNCHEZ VALDEZ**  
 SUBDIRECTOR DE FINANZAS

VERIFICÓ  
**C.P.A. ARTURO JUÁREZ MONTIEL**  
 DIRECTOR GENERAL DE ADMINISTRACIÓN Y FINANZAS

AUTORIZÓ  
**MIRA DELIA GONZÁLEZ COBOS**  
 AUDITOR GENERAL





**ÓRGANO DE FISCALIZACIÓN SUPERIOR DEL ESTADO**  
**ESTADO ANALÍTICO DEL EJERCICIO DEL PRESUPUESTO DE EGRESOS DETALLADO - LDF**  
**CLASIFICACIÓN ADMINISTRATIVA**  
**DEL 1 DE ENERO AL 31 DE DICIEMBRE DE 2020**  
**(PESOS)**

CONCEPTO (c)	EGRESOS					Subejercicio (e)
	Aprobado (d)	Ampliaciones / (Reducciones)	Modificado	Devengado	Pagado	
<b>I. Gasto No Etiquetado</b>	<b>182,717,582.00</b>	<b>84,145,874.27</b>	<b>266,863,456.27</b>	<b>235,530,593.37</b>	<b>235,301,602.66</b>	<b>31,332,862.90</b>
A. Órgano de Fiscalización Superior del Estado de Veracruz	182,717,582.00	84,145,874.27	266,863,456.27	235,530,593.37	235,301,602.66	31,332,862.90
<b>II. Gasto Etiquetado</b>	<b>0.00</b>	<b>0.00</b>	<b>0.00</b>	<b>0.00</b>	<b>0.00</b>	<b>0.00</b>
A. Órgano de Fiscalización Superior del Estado de Veracruz	0.00	0.00	0.00	0.00	0.00	0.00
<b>III. Total de Egresos (III = I + II)</b>	<b>182,717,582.00</b>	<b>84,145,874.27</b>	<b>266,863,456.27</b>	<b>235,530,593.37</b>	<b>235,301,602.66</b>	<b>31,332,862.90</b>

ELABORÓ  
**L.C. JOSÉ ALBERTO SÁNCHEZ VALDEZ**  
SUBDIRECTOR DE FINANZAS

VERIFICÓ  
**C.P.A. ARTURO JUÁREZ MONTIEL**  
DIRECTOR GENERAL DE ADMINISTRACIÓN Y FINANZAS

AUTORIZÓ  
**MTRA. DELIA GONZÁLEZ COBOS**  
AUDITOR GENERAL







ÓRGANO DE FISCALIZACIÓN SUPERIOR DEL ESTADO  
ESTADO ANALÍTICO DEL EJERCICIO DEL PRESUPUESTO DE EGRESOS DETALLADO - LDF  
CLASIFICACIÓN FUNCIONAL (FINALIDAD Y FUNCIÓN)  
DEL 1 DE ENERO AL 31 DE DICIEMBRE DE 2020  
(PESOS)

CONCEPTO (c)	EGRESOS					Subejercicio (e)
	Aprobado (d)	Ampliaciones / (Reducciones)	Modificado	Devengado	Pagado	
<b>I. Gasto No Etiquetado (I=A+B+C+D)</b>	<b>182,717,582.00</b>	<b>84,145,874.27</b>	<b>266,863,456.27</b>	<b>235,530,593.37</b>	<b>235,301,602.65</b>	<b>31,332,862.90</b>
<b>A. Gobierno (A=a1+a2+a3+a4+a5+a6+a7+a8)</b>	<b>182,717,582.00</b>	<b>84,145,874.27</b>	<b>266,863,456.27</b>	<b>235,530,593.37</b>	<b>235,301,602.65</b>	<b>31,332,862.90</b>
a1) Legislación	182,717,582.00	84,145,874.27	266,863,456.27	235,530,593.37	235,301,602.65	31,332,862.90
a2) Justicia	0.00	0.00	0.00	0.00	0.00	0.00
a3) Coordinación de la Política de Gobierno	0.00	0.00	0.00	0.00	0.00	0.00
a4) Relaciones Exteriores	0.00	0.00	0.00	0.00	0.00	0.00
a5) Asuntos Financieros y Hacendarios	0.00	0.00	0.00	0.00	0.00	0.00
a6) Seguridad Nacional	0.00	0.00	0.00	0.00	0.00	0.00
a7) Asuntos de Orden Público y de Seguridad Interior	0.00	0.00	0.00	0.00	0.00	0.00
a8) Otros Servicios Generales	0.00	0.00	0.00	0.00	0.00	0.00
<b>B. Desarrollo Social (B=b1+b2+b3+b4+b5+b6+b7)</b>	<b>0.00</b>	<b>0.00</b>	<b>0.00</b>	<b>0.00</b>	<b>0.00</b>	<b>0.00</b>
b1) Protección Ambiental	0.00	0.00	0.00	0.00	0.00	0.00
b2) Vivienda y Servicios a la Comunidad	0.00	0.00	0.00	0.00	0.00	0.00
b3) Salud	0.00	0.00	0.00	0.00	0.00	0.00
b4) Recreación, Cultura y Otras Manifestaciones Sociales	0.00	0.00	0.00	0.00	0.00	0.00
b5) Educación	0.00	0.00	0.00	0.00	0.00	0.00
b6) Protección Social	0.00	0.00	0.00	0.00	0.00	0.00
b7) Otros Asuntos Sociales	0.00	0.00	0.00	0.00	0.00	0.00
<b>C. Desarrollo Económico (C=c1+c2+c3+c4+c5+c6+c7+c8+c9)</b>	<b>0.00</b>	<b>0.00</b>	<b>0.00</b>	<b>0.00</b>	<b>0.00</b>	<b>0.00</b>
c1) Asuntos Económicos, Comerciales y Laborales en General	0.00	0.00	0.00	0.00	0.00	0.00
c2) Agropecuaria, Silvicultura, Pesca y Caza	0.00	0.00	0.00	0.00	0.00	0.00
c3) Combustibles y Energía	0.00	0.00	0.00	0.00	0.00	0.00
c4) Minería, Manufacturas y Construcción	0.00	0.00	0.00	0.00	0.00	0.00
c5) Transporte	0.00	0.00	0.00	0.00	0.00	0.00
c6) Comunicaciones	0.00	0.00	0.00	0.00	0.00	0.00
c7) Turismo	0.00	0.00	0.00	0.00	0.00	0.00
c8) Ciencia, Tecnología e Innovación	0.00	0.00	0.00	0.00	0.00	0.00
c9) Otras Industrias y Otros Asuntos Económicos	0.00	0.00	0.00	0.00	0.00	0.00
<b>D. Otras No Clasificadas en Funciones Anteriores (D=d1+d2+d3+d4)</b>	<b>0.00</b>	<b>0.00</b>	<b>0.00</b>	<b>0.00</b>	<b>0.00</b>	<b>0.00</b>
d1) Transacciones de la Deuda Pública / Costo Financiero de la Deuda	0.00	0.00	0.00	0.00	0.00	0.00
d2) Transferencias, Participaciones y Aportaciones entre Diferentes Niveles y Ordenes de Gobierno	0.00	0.00	0.00	0.00	0.00	0.00
d3) Saneamiento del Sistema Financiero	0.00	0.00	0.00	0.00	0.00	0.00
d4) Adeudos de Ejercicios Fiscales Anteriores	0.00	0.00	0.00	0.00	0.00	0.00
<b>II. Gasto Etiquetado (II=A+B+C+D)</b>	<b>0.00</b>	<b>0.00</b>	<b>0.00</b>	<b>0.00</b>	<b>0.00</b>	<b>0.00</b>
<b>A. Gobierno (A=a1+a2+a3+a4+a5+a6+a7+a8)</b>	<b>0.00</b>	<b>0.00</b>	<b>0.00</b>	<b>0.00</b>	<b>0.00</b>	<b>0.00</b>
a1) Legislación	0.00	0.00	0.00	0.00	0.00	0.00
a2) Justicia	0.00	0.00	0.00	0.00	0.00	0.00
a3) Coordinación de la Política de Gobierno	0.00	0.00	0.00	0.00	0.00	0.00
a4) Relaciones Exteriores	0.00	0.00	0.00	0.00	0.00	0.00
a5) Asuntos Financieros y Hacendarios	0.00	0.00	0.00	0.00	0.00	0.00
a6) Seguridad Nacional	0.00	0.00	0.00	0.00	0.00	0.00
a7) Asuntos de Orden Público y de Seguridad Interior	0.00	0.00	0.00	0.00	0.00	0.00
a8) Otros Servicios Generales	0.00	0.00	0.00	0.00	0.00	0.00
<b>B. Desarrollo Social (B=b1+b2+b3+b4+b5+b6+b7)</b>	<b>0.00</b>	<b>0.00</b>	<b>0.00</b>	<b>0.00</b>	<b>0.00</b>	<b>0.00</b>
b1) Protección Ambiental	0.00	0.00	0.00	0.00	0.00	0.00
b2) Vivienda y Servicios a la Comunidad	0.00	0.00	0.00	0.00	0.00	0.00
b3) Salud	0.00	0.00	0.00	0.00	0.00	0.00
b4) Recreación, Cultura y Otras Manifestaciones Sociales	0.00	0.00	0.00	0.00	0.00	0.00





**ÓRGANO DE FISCALIZACIÓN SUPERIOR DEL ESTADO**  
**ESTADO ANALÍTICO DEL EJERCICIO DEL PRESUPUESTO DE EGRESOS DETALLADO - LDF**  
**CLASIFICACIÓN FUNCIONAL (FINALIDAD Y FUNCIÓN)**  
**DEL 1 DE ENERO AL 31 DE DICIEMBRE DE 2020**  
**(PESOS)**

CONCEPTO (c)	EGRESOS					Subejercicio (e)
	Aprobado (d)	Ampliaciones / (Reducciones)	Modificado	Devengado	Pagado	
b5) Educación	0.00	0.00	0.00	0.00	0.00	0.00
b6) Protección Social	0.00	0.00	0.00	0.00	0.00	0.00
b7) Otros Asuntos Sociales	0.00	0.00	0.00	0.00	0.00	0.00
<b>C. Desarrollo Económico (C=c1+c2+c3+c4+c5+c6+c7+c8+c9)</b>	<b>0.00</b>	<b>0.00</b>	<b>0.00</b>	<b>0.00</b>	<b>0.00</b>	<b>0.00</b>
c1) Asuntos Económicos, Comerciales y Laborales en General	0.00	0.00	0.00	0.00	0.00	0.00
c2) Agropecuaria, Silvicultura, Pesca y Caza	0.00	0.00	0.00	0.00	0.00	0.00
c3) Combustibles y Energía	0.00	0.00	0.00	0.00	0.00	0.00
c4) Minería, Manufacturas y Construcción	0.00	0.00	0.00	0.00	0.00	0.00
c5) Transporte	0.00	0.00	0.00	0.00	0.00	0.00
c6) Comunicaciones	0.00	0.00	0.00	0.00	0.00	0.00
c7) Turismo	0.00	0.00	0.00	0.00	0.00	0.00
c8) Ciencia, Tecnología e Innovación	0.00	0.00	0.00	0.00	0.00	0.00
c9) Otras Industrias y Otros Asuntos Económicos	0.00	0.00	0.00	0.00	0.00	0.00
<b>D. Otras No Clasificadas en Funciones Anteriores (D=d1+d2+d3+d4)</b>	<b>0.00</b>	<b>0.00</b>	<b>0.00</b>	<b>0.00</b>	<b>0.00</b>	<b>0.00</b>
d1) Transacciones de la Deuda Pública / Costo Financiero de la Deuda	0.00	0.00	0.00	0.00	0.00	0.00
d2) Transferencias, Participaciones y Aportaciones Entre Diferentes Niveles y Ordenes de Gobierno	0.00	0.00	0.00	0.00	0.00	0.00
d3) Saneamiento del Sistema Financiero	0.00	0.00	0.00	0.00	0.00	0.00
d4) Adeudos de Ejercicios Fiscales Anteriores	0.00	0.00	0.00	0.00	0.00	0.00
<b>III. Total de Egresos (III = I + II)</b>	<b>182,717,582.00</b>	<b>84,146,874.27</b>	<b>266,863,456.27</b>	<b>235,530,593.37</b>	<b>235,301,602.65</b>	<b>31,332,862.90</b>

ELABORÓ  
**L.C. JOSÉ ALBERTO SÁNCHEZ VALDEZ**  
**SUBDIRECTOR DE FINANZAS**

VERIFICÓ  
**C.P.A. ARTURO JUÁREZ MONTIEL**  
**DIRECTOR GENERAL DE ADMINISTRACIÓN Y FINANZAS**

AUTORIZÓ  
**MTRA. DELIA GONZÁLEZ COBOS**  
**AUDITOR GENERAL**





**ÓRGANO DE FISCALIZACIÓN SUPERIOR DEL ESTADO**  
**ESTADO ANALÍTICO DEL EJERCICIO DEL PRESUPUESTO DE EGRESOS DETALLADO - LDF**  
**CLASIFICACIÓN DE SERVICIOS PERSONALES POR CATEGORÍA**  
**DEL 1 DE ENERO AL 31 DE DICIEMBRE DE 2020**  
**(PESOS)**

CONCEPTO (c)	EGRESOS					Subejercicio (e)
	Aprobado (d)	Ampliaciones / (Reducciones)	Modificado	Devengado	Pagado	
<b>I. Gasto No Etiquetado (I=A+B+C+D+E+F)</b>	163,298,820.00	61,941,732.98	225,240,552.98	206,240,552.98	206,240,552.98	19,000,000.00
<b>A. Personal Administrativo y de Servicio Público</b>	163,298,820.00	61,941,732.98	225,240,552.98	206,240,552.98	206,240,552.98	19,000,000.00
<b>B. Magisterio</b>	0.00	0.00	0.00	0.00	0.00	0.00
<b>C. Servicios de Salud (C=c1+c2)</b>	0.00	0.00	0.00	0.00	0.00	0.00
c1) Personal Administrativo	0.00	0.00	0.00	0.00	0.00	0.00
c2) Personal Médico, Paramédico y afín	0.00	0.00	0.00	0.00	0.00	0.00
<b>D. Seguridad Pública</b>	0.00	0.00	0.00	0.00	0.00	0.00
<b>E. Gastos asociados a la implementación de nuevas leyes federales o reformas a las mismas (E = e1 + e2)</b>	0.00	0.00	0.00	0.00	0.00	0.00
e1) Nombre del Programa o Ley 1	0.00	0.00	0.00	0.00	0.00	0.00
e2) Nombre del Programa o Ley 2	0.00	0.00	0.00	0.00	0.00	0.00
<b>F. Sentencias laborales definitivas</b>	0.00	0.00	0.00	0.00	0.00	0.00
<b>II. Gasto Etiquetado (II=A+B+C+D+E+F)</b>	0.00	0.00	0.00	0.00	0.00	0.00
<b>A. Personal Administrativo y de Servicio Público</b>	0.00	0.00	0.00	0.00	0.00	0.00
<b>B. Magisterio</b>	0.00	0.00	0.00	0.00	0.00	0.00
<b>C. Servicios de Salud (C=c1+c2)</b>	0.00	0.00	0.00	0.00	0.00	0.00
c1) Personal Administrativo	0.00	0.00	0.00	0.00	0.00	0.00
c2) Personal Médico, Paramédico y afín	0.00	0.00	0.00	0.00	0.00	0.00
<b>D. Seguridad Pública</b>	0.00	0.00	0.00	0.00	0.00	0.00
<b>E. Gastos asociados a la implementación de nuevas leyes federales o reformas a las mismas (E = e1 + e2)</b>	0.00	0.00	0.00	0.00	0.00	0.00
e1) Nombre del Programa o Ley 1	0.00	0.00	0.00	0.00	0.00	0.00
e2) Nombre del Programa o Ley 2	0.00	0.00	0.00	0.00	0.00	0.00
<b>F. Sentencias laborales definitivas</b>	0.00	0.00	0.00	0.00	0.00	0.00
<b>III. Total del Gasto en Servicios Personales (III = I + II)</b>	163,298,820.00	61,941,732.98	225,240,552.98	206,240,552.98	206,240,552.98	19,000,000.00

**ELABORÓ**  
**L.C. JOSÉ ALBERTO SÁNCHEZ VALDEZ**  
**SUBDIRECTOR DE FINANZAS**

**VERIFICÓ**  
**C.P.A. ARTURO JUÁREZ MONTIEL**  
**DIRECTOR GENERAL DE ADMINISTRACIÓN Y FINANZAS**

**AUTORIZÓ**  
**MTRA. DELIA GONZÁLEZ COBOS**  
**AUDITOR GENERAL**

