



Lineamientos de cierre a través del SIGMAVER

Xalapa, Ver. 28 de noviembre de 2024

FUNDAMENTO DE ENTREGA DE INFORMACIÓN



MTRO. PEDRO GABRIEL VÁZQUEZ ESPINOSA

ENTES MUNICIPALES

Envío de información financiera para su integración

Código Hacendario Municipal

Art. 370. Para efectos de su integración y remisión, los **estados financieros mensuales** que elabore la Tesorería deberán contener los rubros de información previstos para la cuenta pública en la Ley de Fiscalización Superior, correspondiente al lapso que se informa.

Art. 371. Las áreas enviarán a la Tesorería, **dentro de los primeros diez días de cada mes**, la misma información a que se refiere el artículo anterior.



ENTES MUNICIPALES

Presentación de los Estados Financieros al Ayuntamiento

Ley Orgánica del Municipio Libre


Art. 72. Cada Ayuntamiento contará con una **Tesorería**, cuyo titular deberá reunir los requisitos establecidos en el artículo 68 de esta Ley... y tendrá las **atribuciones siguientes**:

XIII. Preparar, para su presentación al Cabildo **dentro de los primeros quince días de cada mes**, los estados financieros del mes inmediato anterior para su glosa preventiva **y remisión al Congreso del Estado, dentro de los diez día siguientes**, así como la Cuenta Pública anual conforme a las disposiciones legales vigentes, y proporcionar la información y documentos necesarios para aclarar las dudas que sobre el particular planteen la Comisión de Hacienda y Patrimonio Municipal o el Cabildo.

Código Hacendario Municipal

Art. 270. Son atribuciones de la Tesorería, en materia de administración financiera, las siguientes:

Fracc. XI. Presentar al Ayuntamiento, **dentro de los primeros quince días de cada mes**, la cuenta del anterior para su glosa preventiva, debiendo aquél remitirla al Congreso dentro de los diez días siguientes



ENTES MUNICIPALES



Presentación de Información Financiera al ORFIS

Ley de Fiscalización Superior y Rendición de Cuentas del Estado de Veracruz de Ignacio de la Llave

Art. 30. Los Ayuntamientos presentarán al Congreso y al Órgano los estados financieros mensuales que señala la Ley Orgánica del Municipio Libre; ... Igual obligación tendrán las Entidades Paramunicipales.

Los Ayuntamientos y las Entidades Paramunicipales presentarán, al Congreso y al Órgano, los estados financieros y los estados de obra pública a que se refiere el párrafo anterior, a través de medios electrónicos y de conformidad con las reglas de carácter general que emita el Órgano.

...

Los estados financieros y los estados de obra pública del mes que corresponda deberán remitirse de manera electrónica a más tardar el día veinticinco del mes inmediato posterior.



ENTES MUNICIPALES

Presentación de Información Financiera al ORFIS

Reglas de Carácter General para la presentación de la Información Municipal al ORFIS a través de Medios Electrónicos

REGLA DÉCIMA SEXTA: Los Entes Fiscalizables Municipales de acuerdo con el artículo 30 de la Ley de Fiscalización Superior y Rendición de Cuentas del Estado de Veracruz de Ignacio de la Llave deberán presentar a más tardar el día 25 del mes inmediato posterior al que corresponda, a través del SIMVER, la información relativa a sus Estados Financieros.

SIMVER
Sistema de Información Municipal de Veracruz



ENTES ESTATALES

Presentación de Informes Trimestrales sobre el Ejercicio Gasto Público

Código Financiero para el Estado de Veracruz de Ignacio de la Llave

Artículo 179. Las dependencias y entidades del Poder Ejecutivo deberán enviar a la Secretaría (SEFIPLAN), a través de sus respectivas unidades administrativas responsables del ejercicio presupuestal, **informes trimestrales sobre el ejercicio de sus correspondientes gastos públicos dentro de los diez días hábiles posteriores a la terminación del trimestre que se deba informar.** Éstos deberán ser difundidos por la Secretaría en su página electrónica de Internet.

La Secretaría (SEFIPLAN), el Poder Judicial y los Organismos Autónomos del Estado, a través de sus respectivas unidades administrativas responsables de la ejecución del presupuesto, **estarán obligados a presentar al Congreso del Estado informes trimestrales sobre el ejercicio de sus respectivos gastos públicos a más tardar treinta días después del cierre del periodo que corresponda informar.** La información deberá ser difundida en sus páginas electrónicas de Internet, en términos de las disposiciones en materia de transparencia que les sean aplicables.



FECHAS CLAVES DE PRESENTACIÓN DE INFORMACIÓN FINANCIERA



ENTES MUNICIPALES

10 de Enero

Arts. 370 y 371 CHM
Las entidades municipales envían a la tesorería, la información financiera para su integración en los estados financieros de diciembre



25 de Enero

Art. 30 LFSRC
Regla décima sexta RCGPIMME
Fecha límite para que los ayuntamientos y entidades paramunicipales presenten a través de medios electrónicos al ORFIS, los estados financieros correspondientes al mes de diciembre



1 de Enero

Art. 72 fracc. XII LOML
Art. 270 fracc. X
El tesorero presenta el corte de caja del mes anterior, remitiendo copia al Congreso

15 de Enero

Art. 72 fracc. XIII LOML
Art. 270 fracc. XI CHM
Fecha límite para que el tesorero presente al ayuntamiento los estados financieros del mes de diciembre, para su glosa preventiva



CONSIDERACIONES PARA EL CIERRE DEL EJERCICIO 2024 EN EL SIGMAVER



MTRA. MARISOL HERNÁNDEZ RIVERA

ESTRUCTURA DE LOS LINEAMIENTOS

I. Marco Legal

II. Recomendaciones Generales

III. Recomendaciones Específicas

IV. Validación de Reportes

IV. Procedimiento de cierre del sistema informático



NORMATIVIDAD RELACIONADA

- Manual de Contabilidad Gubernamental
- Principales Reglas de Registro y Valoración del Patrimonio (elementos generales)
- Reglas Específicas del Registro y Valoración del Patrimonio.
- Normas emitidas por CONAC
- Lineamientos para la depuración de cuentas contables y la reclasificación o cancelación de saldos contables en la Administración Pública del Estado de Veracruz (COVAC)
- Criterios de administración financiera de cada ente público



RECOMENDACIONES GENERALES

- **Cheques no entregados a beneficiarios**
En caso de aplicar, cancelar cheques dejando el registro de los compromisos de pago (cuenta por pagar)
- **Fondo Revolvente**
Cuenta con saldo cero
- **Cuentas por cobrar y pagar**
- **Sujetos a comprobar**
Depurar saldos para su cancelación, en su caso, dejar integrado y soportado el soporte que justifique los saldos pendientes



RECOMENDACIONES GENERALES

➤ **Juicios en proceso**

Actualizar el saldo de las cuentas de orden contables, en su caso, dejar debidamente integrados y soportados los saldos pendientes

➤ **Inventarios (conciliación, depreciación)**

El inventario físico deberá estar depurado y conciliado con el saldo final de cuentas de activo no circulante en la balanza de comprobación. En su caso, reconocer la depreciación

➤ **Conciliación saldos balanza y auxiliares**

Conciliar saldos de las cuentas de anticipos a empleados, proveedores, acreedores y contratistas



RECOMENDACIONES GENERALES

➤ **Actualización y validación de saldos por la bursatilización (UDIS, fondo de reserva)**

Registro de los dos oficios del ejercicio

Actualizar la deuda en UDI al 31 de diciembre

En su caso, actualizar saldos de fondos de reserva

Saldo de la cuenta 1.2.1.3.08 debe ser igual a la suma de retenciones de los meses agosto a diciembre de 2024

➤ **Módulo Estatus de los Procesos**

Revisar que se encuentre sin detalles, en su caso, atender las sugerencias a realizar



RECOMENDACIONES GENERALES

➤ **Reportes de Deuda Pública**

Verificar que tenga capturada la información adicional correspondiente a la bursatilización y créditos vigentes

➤ **Reclasificación de Obras**

Realizar la reclasificación de las obras TERMINADAS en 2024 al activo o al gasto según corresponda

Las obras en proceso se reclasificarán a su término en 2025

➤ **Reporte de conciliación del gasto**

Realizar los ajustes a las diferencias que se presenten, y plasmar la información definitiva en los formatos establecidos por el CONAC



RECOMENDACIONES ESPECÍFICAS

- **Bancos.** Conciliaciones bancarias con mínimo de partidas en conciliación
- **Impuestos, cuotas y otras retenciones.** Contar con el soporte documental que justifique el saldo. Señalar en notas a los estados financieros
- **Cuentas por pagar y acreedores diversos.** Reflejar los pasivos pendientes de liquidar en 2024 y/o ejercicios anteriores
- **Deuda pública.** Reconocer todo tipo de deuda a corto o largo plazo, con su debido soporte



RECOMENDACIONES ESPECÍFICAS

- **Cuentas de orden contables.** Contar con el soporte documental que justifique el saldo. Señalar en notas a los estados financieros
- **Ejercicio del presupuesto.** Contar con el soporte documental que justifique el saldo
- **Obras sin concluir o sin pagar.** Reflejar el avance contable-presupuestal real de las obras



VALIDACIÓN DE REPORTES


MTRA. GABRIELA TRUJILLO LÓPEZ



INFORMACIÓN CONTABLE

➤ Balanza de comprobación diciembre:

- Saldo inicial y Saldo final = 0
- Totales Movimientos Debe y Haber sean los mismos



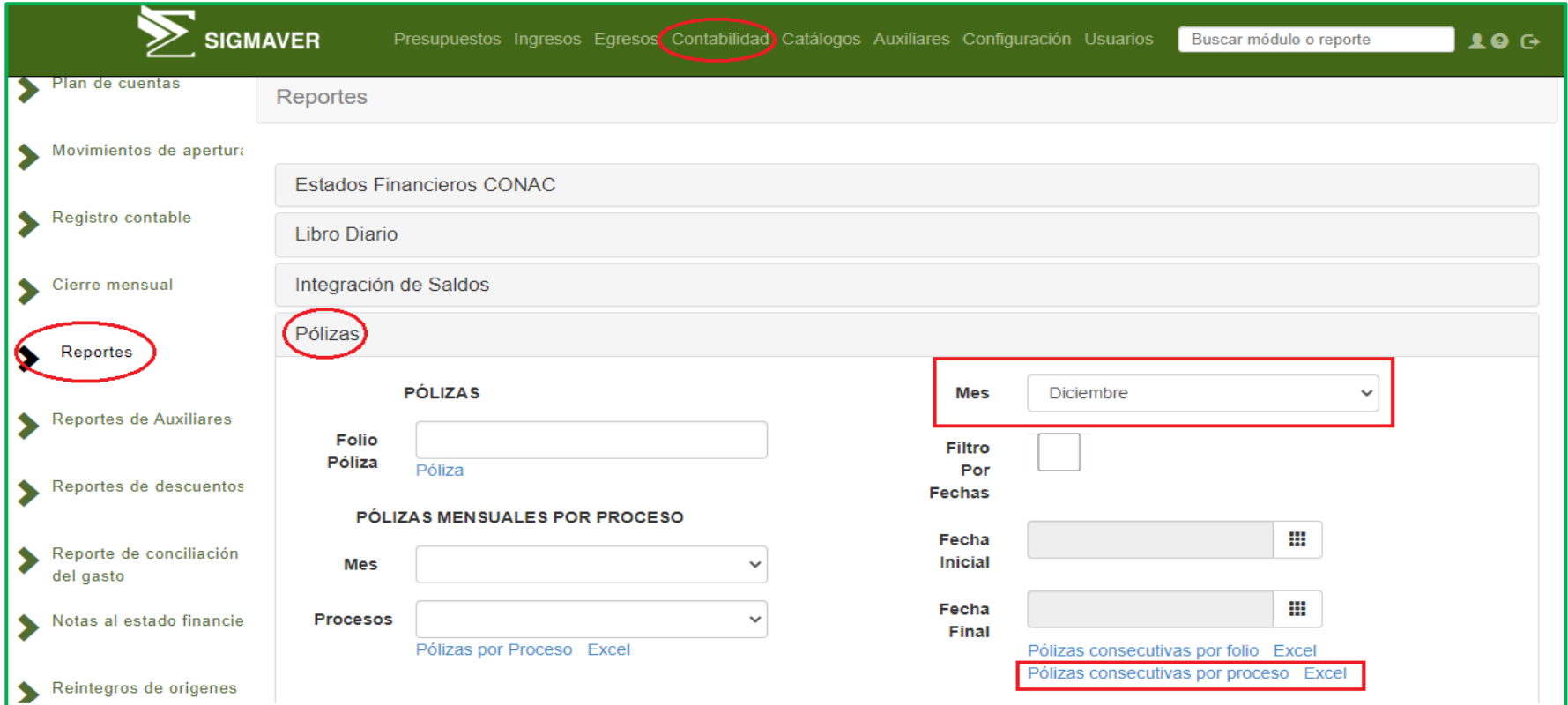
Balanza de Comprobación
Del mes de diciembre de 2024

Código	Nombre cuenta	Saldo Inicial	Movimientos		Saldo Final
			Debe	Haber	
8.2.7.5.1.3.9.01.01	Servicios funerarios y de cementerios (Pagado)	500.00	0.00	0.00	500.00
8.2.7.5.1.3.9.02.01	Impuestos y Derechos (Pagado)	24,769.00	1,000.00	0.00	25,769.00
8.2.7.5.1.3.9.08.01	Impuestos sobre Nóminas y Otros que se Deriven de una Relación Laboral (Pagado)	401,874.48	51,385.14	0.00	453,259.62
8.2.7.5.1.3.9.08.02	Fomento a la Educación (Pagado)	60,722.53	7,707.86	0.00	68,430.39
8.2.7.5.2.4.1.01.09	Otras ayudas sociales (Pagado)	2,108,252.28	263,247.51	0.00	2,371,499.79
8.2.7.5.4.1.1.01.02	Intereses de la deuda interna extraordinaria con instituciones de crédito(Pagado)	56,441.96	7,907.53	0.00	64,349.49
8.2.7.5.4.1.1.02.02	Intereses derivados de la colocación de títulos y valores la deuda interna extraordinaria(Pagado)	163,595.26	0.00	0.00	163,595.26
8.2.7.5.4.3.1.02	Gastos de la deuda pública interna extraordinaria(Pagado)	10,136.07	0.00	0.00	10,136.07
Totales		0.00	73,651,071.24	73,651,071.24	0.00



INFORMACIÓN CONTABLE

- Balanza de comprobación y reporte de Pólizas consecutivas por proceso diciembre:



The screenshot displays the SIGMAVER web application interface. The top navigation bar includes the SIGMAVER logo and a menu with items: Presupuestos, Ingresos, Egresos, **Contabilidad**, Catálogos, Auxiliares, Configuración, and Usuarios. A search bar on the right contains the text 'Buscar módulo o reporte'. The left sidebar menu lists various accounting functions, with **Reportes** highlighted. The main content area shows the 'Reportes' section with a sub-menu where **Pólizas** is selected. The 'Pólizas' configuration screen includes a 'Mes' dropdown menu set to 'Diciembre', a 'Folio Póliza' input field, and a 'Pólizas Mensuales por Proceso' section with 'Mes' and 'Procesos' dropdowns. On the right side, there are 'Fecha Inicial' and 'Fecha Final' date pickers, and a 'Filtro Por Fechas' checkbox. At the bottom, there are two links: 'Pólizas consecutivas por folio Excel' and 'Pólizas consecutivas por proceso Excel', with the latter link highlighted.



INFORMACIÓN CONTABLE

-Totales columnas Debe y Haber sean los mismos en ambos reportes



Balanza de Comprobación
Del mes de diciembre de 2024

Código	Nombre cuenta	Saldo Inicial	Movimientos		Saldo Final
			Debe	Haber	
8.2.7.5.4.1.1.02.02	Intereses derivados de la colocación de títulos y valores la deuda interna extraordinaria(Pagado)	163,595.26	0.00	0.00	163,595.26
8.2.7.5.4.3.1.02	Gastos de la deuda pública interna extraordinaria(Pagado)	10,136.07	0.00	0.00	10,136.07
Totales		0.00	73,651,071.24	73,651,071.24	0.00



Pólizas del periodo Diciembre

Fecha de impresión:


PROCESO ORIGEN	FOLIO PROCESO	PÓLIZA	FECHA	DESCRIPCIÓN	CUENTA	CONCEPTO	DEBE	HABER
	SC202112000003	EG20211218000117	10/12/202	TR.705F211 GASTOS POR COMPROBAR.	1.1.2.3.02	Gastos a Comprobar (FERNANDO AGUILAR RIVAS)	\$10,000.00	-
					2.1.1.9.01	Otras Cuentas por Pagar a Corto Plazo (FERNANDO AGUILAR RIVAS)	-	\$10,000.00
	SC202112000004	EG20211231000421	30/12/202	CH-230 GASTOS POR COMPROBAR	1.1.2.3.02	Gastos a Comprobar (CITLALI ALARCON VELAZCO)	\$25,000.00	-
					2.1.1.9.01	Otras Cuentas por Pagar a Corto Plazo (CITLALI ALARCON VELAZCO)	-	\$25,000.00
TOTAL =							\$73,651,071.24	\$73,651,071.24

Página 54 de 54




INFORMACIÓN CONTABLE

- Balanza de comprobación y Estado de Situación Financiera diciembre:
- Saldos de las cuentas sean los mismos:



Balanza de Comprobación
Del mes de diciembre de 2024

Código	Nombre cuenta	Saldo Inicial	Saldo Final
1	ACTIVO	97,555,819.54	69,008,625.08
1.1	ACTIVO CIRCULANTE	6,863,316.41	3,520,004.12
1.1.1	Efectivo y Equivalentes	3,131,892.56	4,387.53
1.1.2	Derechos a Recibir Efectivo o Equivalentes	3,547,588.49	3,515,616.58
1.1.3	Derechos a Recibir Bienes o Servicios	183,835.36	0.01
1.2	ACTIVO NO CIRCULANTE	90,692,503.13	65,488,620.96
1.2.1	Inversiones Financieras a Largo Plazo	209,292.11	341,735.55
1.2.2	Derechos a Recibir Efectivo o Equivalentes a Largo Plazo	650,662.71	650,662.71
1.2.3	Bienes Inmuebles, Infraestructura y Construcciones en Proceso	89,229,474.87	63,918,000.00
1.2.4	Bienes Muebles	1,490,435.81	1,490,435.81
1.2.5	Activos Intangibles	161,130.00	161,130.00
1.2.6	Depreciación, Deterioro y Amortización	1,048,492.37	1,073,343.11




Estado de Situación Financiera
Al 31 de Diciembre de 2023 y al 31 de Diciembre de 2024
(Cifras en Pesos)

Concepto	2024	31 de Diciembre de 2023
ACTIVO		
ACTIVO CIRCULANTE		
Efectivo y Equivalentes	\$4,387.53	\$2,096,173.49
Derechos a Recibir Efectivo o	\$3,515,616.58	\$3,539,420.67
Derechos a Recibir Bienes o	\$0.01	\$795,115.17
Servicios		
Inventarios	\$0.00	\$0.00
Almacenes	\$0.00	\$0.00
Estimación por Pérdida o	\$0.00	\$0.00
Deterioro de Activos		
Otros Activos Circulantes	\$0.00	\$0.00
TOTAL DE ACTIVOS	\$3,520,004.12	\$6,430,709.33
ACTIVO NO CIRCULANTE		
Inversiones Financieras a	\$341,735.55	\$307,694.26
Derechos a Recibir Efectivo o	\$650,662.71	\$24,144.60
Bienes Inmuebles,	\$63,918,000.00	\$19,610,728.76
Bienes Muebles	\$1,490,435.81	\$2,183,647.06
Activos Intangibles	\$161,130.00	\$161,130.00
Depreciación, Deterioro y	-\$1,073,343.11	-\$1,095,527.27
Amortización Acumulada de		
Activos Diferidos	\$0.00	\$0.00
Estimación por Pérdida o	\$0.00	\$0.00
Otros Activos no Circulantes	\$0.00	\$0.00
TOTAL DE ACTIVOS NO	\$65,488,620.96	\$21,191,817.41
TOTAL DEL ACTIVO	\$69,008,625.08	\$27,622,526.74



INFORMACIÓN CONTABLE

 Balanza de Comprobación Del mes de diciembre de 2024			
Código	Nombre cuenta	Saldo Inicial	Saldo Final
2	PASIVO	4,256,217.00	3,174,984.82
2.1	PASIVO CIRCULANTE	1,557,408.61	523,368.82
2.1.1	Cuentas por Pagar a Corto Plazo	1,557,408.61	523,368.82
2.1.3	Porción a Corto Plazo de la Deuda Pública a Largo Plazo	0.00	0.00
2.1.5	Pasivos Diferidos a Corto Plazo	0.00	0.00
2.2	PASIVO NO CIRCULANTE	2,698,808.39	2,651,616.00
2.2.3	Deuda Pública a Largo Plazo	2,698,808.39	2,651,616.00
3	HACIENDA PÚBLICA/ PATRIMONIO	77,159,231.37	65,584,939.29
3.2	HACIENDA PÚBLICA /PATRIMONIO GENERADO	77,159,231.37	65,584,939.29
3.2.2	Resultados de Ejercicios Anteriores	22,537,271.33	10,962,979.25
3.2.3	Revalúos	54,315,386.20	54,315,386.20
3.2.5	Rectificaciones de Resultados de Ejercicios Anteriores	306,573.84	306,573.84

Estado de Situación Financiera Al 31 de Diciembre de 2023 y al 31 de Diciembre de 2024 (Cifras en Pesos)		
Concepto	2024	31 de Diciembre de 2023
PASIVO		
PASIVO CIRCULANTE		
Cuentas por Pagar a Corto Plazo	\$523,368.82	\$587,434.31
Documentos por Pagar a Corto Plazo	\$0.00	\$0.00
Porción a Corto Plazo de la Deuda Pública a Largo Plazo	\$0.00	\$0.00
Títulos y Valores a Corto Plazo	\$0.00	\$0.00
Pasivos Diferidos a Corto Plazo	\$0.00	\$0.00
Fondos y Bienes de Terceros en Garantía y/o Administración a Corto Plazo	\$0.00	\$0.00
Provisiones a Corto Plazo	\$0.00	\$0.00
Otros Pasivos a Corto Plazo	\$0.00	\$0.00
TOTAL DE PASIVOS CIRCULANTES	\$523,368.82	\$587,434.31
PASIVO NO CIRCULANTE		
Cuentas por Pagar a Largo Plazo	\$0.00	\$0.00
Documentos por Pagar a Largo Plazo	\$0.00	\$0.00
Deuda Pública a Largo Plazo	\$2,651,616.00	\$3,196,768.35
Pasivos Diferidos a Largo Plazo	\$0.00	\$0.00
Fondos y Bienes de Terceros en Garantía y/o Administración a Largo Plazo	\$0.00	\$0.00
Provisiones a Largo Plazo	\$0.00	\$0.00
TOTAL DE PASIVOS NO CIRCULANTES	\$2,651,616.00	\$3,196,768.35
TOTAL DEL PASIVO	\$3,174,984.82	\$3,784,202.66
HACIENDA PÚBLICA/ PATRIMONIO		
HACIENDA PÚBLICA/PATRIMONIO CONTRIBUIDO		
Aportaciones	\$0.00	\$0.00
Donaciones de Capital	\$0.00	\$0.00
Actualización de la Hacienda Pública/Patrimonio	\$0.00	\$0.00
HACIENDA PÚBLICA /PATRIMONIO GENERADO		
Resultados del Ejercicio (Ahorro/Desahorro)	\$248,700.97	\$10,530,272.28
Resultados de Ejercicios Anteriores	\$10,962,979.25	\$13,378,172.85
Revalúos	\$54,315,386.20	\$0.00
Reservas	\$0.00	\$0.00
Rectificaciones de Resultados de Ejercicios Anteriores	\$306,573.84	-\$70,121.05
EXCESO O INSUFICIENCIA EN LA ACTUALIZACIÓN DE LA HACIENDA PÚBLICA/PATRIMONIO		
Resultado por Posición Monetaria	\$0.00	\$0.00
Resultado por Tenencia de Activos no Monetarios	\$0.00	\$0.00
TOTAL HACIENDA PÚBLICA/PATRIMONIO	\$65,833,640.26	\$23,838,324.08
TOTAL DEL PASIVO Y HACIENDA PÚBLICA/PATRIMONIO	\$69,008,625.08	\$27,622,526.74



- Balanza de comprobación y Estado de Actividades diciembre:
- Saldos de las cuentas sean los mismos:





Balanza de Comprobación
Del mes de diciembre de 2024

Código	Nombre cuenta	Movimientos Saldo Final
4	INGRESOS Y OTROS BENEFICIOS	37,706,850.75
4.1	INGRESOS DE GESTIÓN	1,817,028.94
4.1.1	Impuestos	1,079,008.85
4.1.4	Derechos	720,852.44
4.1.5	Productos	14,622.15
4.1.6	Aprovechamientos	2,545.50
4.2	PARTICIPACIONES, APORTACIONES, CONVENIOS, INCENTIVOS DERIVADOS DE LA COLABORACIÓN FISCAL, FONDOS DISTINTOS DE	35,633,442.38
4.2.1	Participaciones, Aportaciones, Convenios, Incentivos Derivados de la Colaboración Fiscal y Fondos Distintos de Aportaciones	34,752,698.27
4.2.2	Transferencias, Asignaciones, Subsidios y Subvenciones, y Pensiones y Jubilaciones	880,744.11
4.3	OTROS INGRESOS Y BENEFICIOS	256,379.43
4.3.9	Otros Ingresos y Beneficios Varios	256,379.43
5	GASTOS Y OTRAS PÉRDIDAS	37,458,149.78
5.1	GASTOS DE FUNCIONAMIENTO	17,215,969.19
5.1.1	Servicios Personales	10,425,494.60
5.1.2	Materiales y Suministros	2,057,748.58
5.1.3	Servicios Generales	4,732,726.01
5.2	TRANSFERENCIAS, ASIGNACIONES, SUBSIDIOS Y OTRAS AYUDAS	2,371,499.79
5.2.4	Ayudas Sociales	2,371,499.79
5.4	INTERESES, COMISIONES Y OTROS GASTOS DE LA DEUDA PÚBLICA	238,080.82
5.4.1	Intereses de la Deuda Pública	227,944.75
5.4.3	Gastos de la Deuda Pública	10,136.07
5.5	OTROS GASTOS Y PÉRDIDAS EXTRAORDINARIAS	736,070.70
5.5.1	Estimaciones, Depreciaciones, Deterioros, Obsolescencia y Amortizaciones	486,196.62
5.5.9	Otros Gastos	249,874.08
5.6	INVERSIÓN PÚBLICA	16,896,529.28
5.6.1	Inversión Pública no Capitalizable	16,896,529.28




Estado de Actividades
Del 1 de enero al 31 de diciembre de 2024
(Cifras en Pesos)

Concepto	2024
INGRESOS Y OTROS BENEFICIOS	
INGRESOS DE GESTIÓN	1,817,028.94
Impuestos	1,079,008.85
Cuotas y Aportaciones de Seguridad Social	0
Contribuciones de Mejoras	0
Derechos	720,852.44
Productos	14,622.15
Aprovechamientos	2,545.50
Ingresos por Venta de Bienes y Prestación de Servicios	0
PARTICIPACIONES, APORTACIONES, CONVENIOS, INCENTIVOS	35,633,442.38
Participaciones, Aportaciones, Convenios, Incentivos Derivados de la	34,752,698.27
Transferencias, Asignaciones, Subsidios y Subvenciones, y Pensiones	880,744.11
OTROS INGRESOS Y BENEFICIOS	256,379.43
Ingresos Financieros	0
Incremento por Variación de Inventarios	0
Disminución del Exceso de Estimaciones por Pérdida o Deterioro u	0
Disminución del Exceso de Provisiones	0
Otros Ingresos y Beneficios Varios	256,379.43
Total de Ingresos y otros beneficios	\$37,706,850.75
GASTOS Y OTRAS PÉRDIDAS	
GASTOS DE FUNCIONAMIENTO	17,215,969.19
Servicios Personales	10,425,494.60
Materiales y Suministros	2,057,748.58
Servicios Generales	4,732,726.01
TRANSFERENCIAS, ASIGNACIONES, SUBSIDIOS Y OTRAS	2,371,499.79
Transferencias Internas y Asignaciones al Sector Público	0
Transferencias al Resto del Sector Público	0
Subsidios y Subvenciones	0
Ayudas Sociales	2,371,499.79
Pensiones y Jubilaciones	0
Transferencias a Fideicomisos, Mandatos y Contratos Análogos	0
Transferencias a la Seguridad Social	0
Donativos	0
Transferencias al Exterior	0
PARTICIPACIONES Y APORTACIONES	0
Participaciones	0
Aportaciones	0
Convenios	0
INTERESES, COMISIONES Y OTROS GASTOS DE LA DEUDA	238,080.82
Intereses de la Deuda Pública	227,944.75
Comisiones de la Deuda Pública	0
Gastos de la Deuda Pública	10,136.07
Costo por Coberturas	0
Apoyos Financieros	0
OTROS GASTOS Y PÉRDIDAS EXTRAORDINARIAS	736,070.70
Estimaciones, Depreciaciones, Deterioros, Obsolescencia y	486,196.62
Provisiones	0
Disminución de Inventarios	0
Aumento por Insuficiencia de Estimaciones por Pérdida o Deterioro u	0
Aumento por Insuficiencia de Provisiones	0
Otros Gastos	249,874.08
INVERSIÓN PÚBLICA	16,896,529.28
Inversión Pública no Capitalizable	16,896,529.28
Total de gastos y otras pérdidas	\$37,458,149.78
Resultado del Ejercicio (Ahorro/Desahorro)	\$248,700.97

INFORMACIÓN CONTABLE

- Estado de Actividades y Estado de Situación Financiera diciembre:
 - El resultado del ejercicio sea el mismo en ambos

 Estado de Actividades Del 1 de enero al 31 de diciembre de 2024 (Cifras en Pesos)	
Concepto	2024
Costo por Coberturas	0
Apoyos Financieros	0
OTROS GASTOS Y PÉRDIDAS EXTRAORDINARIAS	736,070.70
Estimaciones, Depreciaciones, Deterioros, Obsolescencia y Provisiones	486,196.62
Disminución de Inventarios	0
Aumento por Insuficiencia de Estimaciones por Pérdida o Deterioro u Aumento por Insuficiencia de Provisiones	0
Otros Gastos	249,874.08
INVERSIÓN PÚBLICA	16,896,529.28
Inversión Pública no Capitalizable	16,896,529.28
Total de gastos y otras pérdidas	\$37,458,149.78
Resultado del Ejercicio (Ahorro/Desahorro)	\$248,700.97

Estado de Situación Financiera Al 31 de Diciembre de 2023 y al 31 de Diciembre de 2024 (Cifras en Pesos)	
Concepto	2024
HACIENDA PÚBLICA/ PATRIMONIO	
HACIENDA PÚBLICA/PATRIMONIO	
CONTRIBUIDO	
Aportaciones	\$0.00
Donaciones de Capital	\$0.00
Actualización de la Hacienda Pública/Patrimonio	\$0.00
HACIENDA PÚBLICA /PATRIMONIO	
GENERADO	
Resultados del Ejercicio (Ahorro/Desahorro)	\$248,700.97
Resultados de Ejercicios Anteriores	\$10,962,979.25
Revalúos	\$54,315,386.20
Reservas	\$0.00
Rectificaciones de Resultados de Ejercicios Anteriores	\$306,573.84
EXCESO O INSUFICIENCIA EN LA	



INFORMACIÓN CONTABLE

➤ Estado Analítico de la Deuda y Otros Pasivos y Balanza de Comprobación

Balanza de Comprobación Del mes de enero de 2024

Código	Nombre cuenta	Movimientos Saldo Inicial
2	PASIVO	4,267,772.85
2.1	PASIVO CIRCULANTE	1,038,852.12
2.2	PASIVO NO CIRCULANTE	3,228,920.73
2.2.3	Deuda Pública a Largo Plazo	3,228,920.73
2.2.3.1	Títulos y Valores de la Deuda Pública Interna a Largo Plazo	3,228,920.73
2.2.3.1.02	Títulos y Valores de la Deuda Pública Interna a Largo Plazo Extraordinaria	3,228,920.73

Balanza de Comprobación Del mes de diciembre de 2024

Código	Nombre cuenta	Saldo Final
2	PASIVO	3,594,394.90
2.1	PASIVO CIRCULANTE	455,858.91
2.2	PASIVO NO CIRCULANTE	3,138,535.99
2.2.3	Deuda Pública a Largo Plazo	3,138,535.99
2.2.3.1	Títulos y Valores de la Deuda Pública Interna a Largo Plazo	3,138,535.99
2.2.3.1.02	Títulos y Valores de la Deuda Pública Interna a Largo Plazo Extraordinaria	3,138,535.99

Estado Analítico de la Deuda y Otros Pasivos

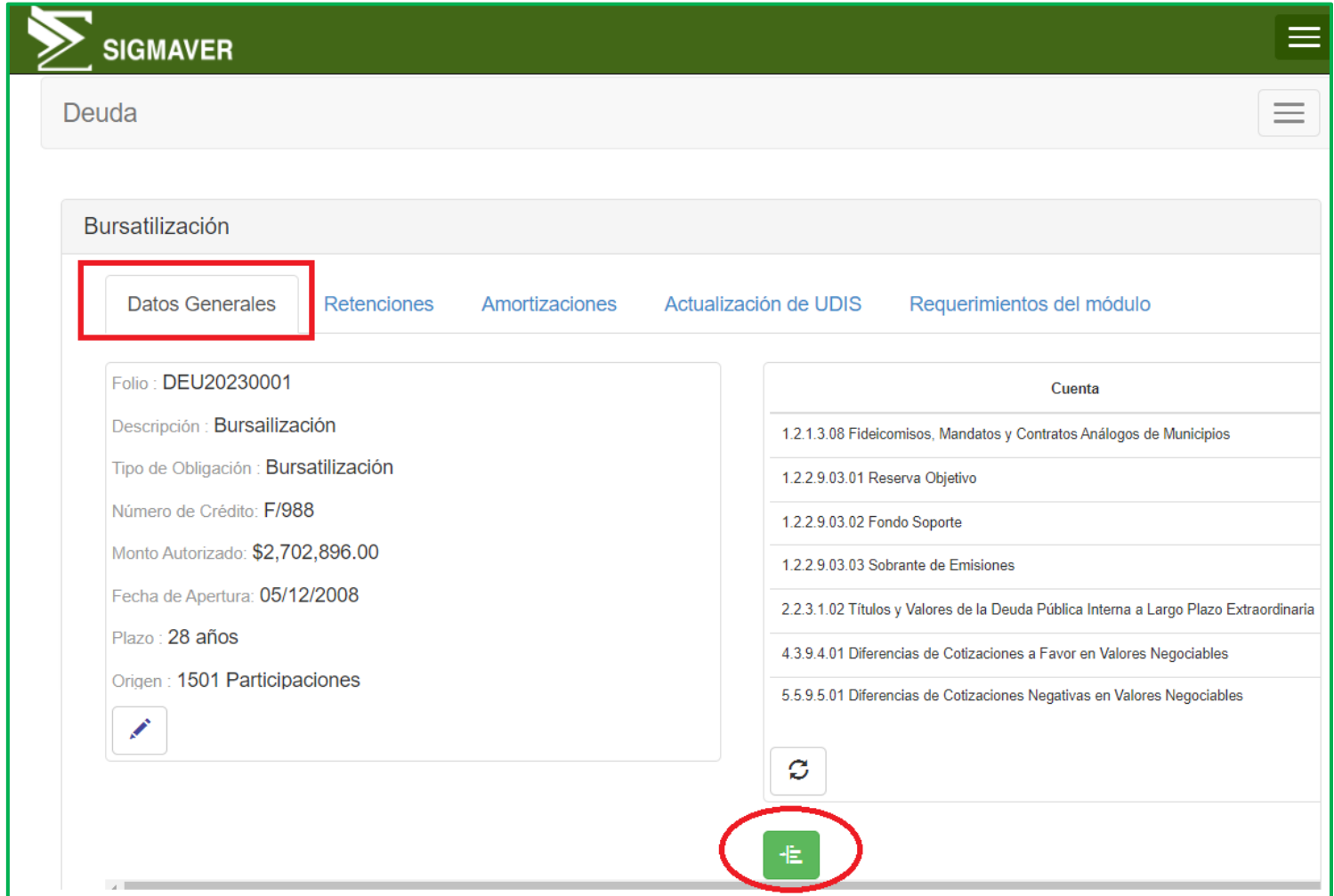
Del 1 de enero al 30 de diciembre de 2024
(cifras en pesos)

Denominación de las Deudas	Moneda de Contratación	Institución o País Acreedor	Saldo Inicial del Periodo	Saldo Final del Periodo
DEUDA PÚBLICA				
Corto Plazo				
Deuda Interna			\$0.00	\$0.00
Instituciones de Crédito			\$0.00	\$0.00
Títulos y Valores			\$0.00	\$0.00
Arrendamientos Financieros			\$0.00	\$0.00
Deuda Externa			\$0.00	\$0.00
Organismos Financieros			\$0.00	\$0.00
Deuda Bilateral			\$0.00	\$0.00
Títulos y Valores			\$0.00	\$0.00
Arrendamientos Financieros			\$0.00	\$0.00
Subtotal de Deuda Pública			\$0.00	\$0.00
Largo Plazo				
Deuda Interna			\$3,228,920.73	\$3,138,535.99
Instituciones de Crédito			\$0.00	\$0.00
Títulos y Valores			UDIS	Deutsche Bank Mexico, S.A
			\$3,228,920.73	\$3,138,535.99
Arrendamientos Financieros			\$0.00	\$0.00
Deuda Externa			\$0.00	\$0.00
Organismos Financieros			\$0.00	\$0.00
Deuda Bilateral			\$0.00	\$0.00
Títulos y Valores			\$0.00	\$0.00
Arrendamientos Financieros			\$0.00	\$0.00
Subtotal de Deuda Pública			\$3,228,920.73	\$3,138,535.99
Total de Otros Pasivos			\$1,038,852.12	\$455,858.91
Total de Deuda Pública y			\$4,267,772.85	\$3,594,394.90



INFORMACIÓN CONTABLE

- Llenar el apartado DATOS EXTRA para reportes de deuda: Bursatilización



The screenshot shows the SIGMAVER system interface for debt registration. The main header is green with the SIGMAVER logo and a menu icon. Below the header, the word "Deuda" is displayed in a light grey box. The main content area is titled "Bursatilización" and contains several tabs: "Datos Generales" (highlighted with a red box), "Retenciones", "Amortizaciones", "Actualización de UDIS", and "Requerimientos del módulo".

The "Datos Generales" tab displays the following information:

- Folio : DEU20230001
- Descripción : Bursatilización
- Tipo de Obligación : Bursatilización
- Número de Crédito : F/988
- Monto Autorizado : \$2,702,896.00
- Fecha de Apertura : 05/12/2008
- Plazo : 28 años
- Origen : 1501 Participaciones

Below this information is a small icon of a pen and paper. To the right, under the heading "Cuenta", there is a list of account codes and descriptions:

- 1.2.1.3.08 Fideicomisos, Mandatos y Contratos Análogos de Municipios
- 1.2.2.9.03.01 Reserva Objetivo
- 1.2.2.9.03.02 Fondo Soporte
- 1.2.2.9.03.03 Sobrante de Emisiones
- 2.2.3.1.02 Títulos y Valores de la Deuda Pública Interna a Largo Plazo Extraordinaria
- 4.3.9.4.01 Diferencias de Cotizaciones a Favor en Valores Negociables
- 5.5.9.5.01 Diferencias de Cotizaciones Negativas en Valores Negociables

At the bottom right of the form, there is a refresh icon and a green button with a white minus sign and a plus sign, which is highlighted with a red circle.



INFORMACIÓN CONTABLE

- Llenar el apartado DATOS EXTRA para reportes de deuda: Bursatilización

Datos Extra para reportes de deuda : Bursatilización

Gaceta Oficial del Estado

No. Gaceta Oficial	Fecha De Gaceta Oficial	No. Reg. En SHCP	Fecha Reg. En SHCP
EXT 189	16/12/2008	138-139	20/05/2009

Datos de la deuda

Tipo De Deuda	Clasificación De Deuda	Saldo Final Del Ejercicio 2022
Extraordinaria	Largo Plazo	3228920.73

datos para reporte CONAC

Moneda De Contratación	Institución Acreedora
UDIS	Deutsche Bank MexicO, S.A

Deuda Ordinaria: es aquella que esta contemplada en su ley de ingresos
Deuda Extraordinaria: es aquella que es autorizada posteriormente de la ley de ingresos

[Guardar datos](#) [Cerrar](#)



INFORMACIÓN PRESUPUESTAL

➤ Estado Analítico de Ingresos por Rubro de Ingreso y por Fuente de Financiamiento (Estados Presupuestales CONAC)


- El total de cada momento contable debe ser el mismo en ambos apartados


Estado Analítico de Ingresos del 1 de enero al 31 de diciembre de 2024						
Rubro de Ingresos	Ingreso					Diferencia
	Estimado	Ampliaciones y Reducciones	Modificado	Devengado	Recaudado	
	(1)	(2)	(3 = 1 + 2)	(4)	(5)	
Impuestos	\$857,080.89	\$231,308.86	\$1,088,389.75	\$1,079,008.85	\$1,079,008.85	\$221,927.96
Cuotas y aportaciones de Contribuciones de Mejoras	-	-	-	-	-	-
Derechos	\$563,511.07	\$228,846.12	\$792,357.19	\$720,852.44	\$720,852.44	\$157,341.37
Productos	\$21,248.98	\$16,156.74	\$37,405.72	\$14,622.15	\$14,622.15	\$-6,626.83
Aprovechamientos	\$7,455.00	-	\$7,455.00	\$2,545.50	\$2,545.50	\$-4,909.50
Ingresos por Venta de Bienes, Participaciones, Aportaciones, Transferencias, Asignaciones, Ingresos Derivados de	\$35,424,023.00	\$3,813,114.01	\$39,237,137.01	\$37,892,530.13	\$37,892,530.13	\$2,468,507.13
	\$2,290,709.90	\$196,084.11	\$2,486,794.01	\$880,744.11	\$880,744.11	\$-1,409,965.79
	\$44,566.28	-	\$44,566.28	-	-	\$-44,566.28
Total	\$39,208,595.12	\$4,485,509.84	\$43,694,104.96	\$40,590,303.18	\$40,590,303.18	\$1,381,708.06
				Ingresos excedentes		\$1,381,708.06
Estado Analítico de Ingresos Por Fuente de Financiamiento						
Estado Analítico de Ingresos Por Fuente de Financiamiento	Ingreso					Diferencia
	Estimado	Ampliaciones y Reducciones	Modificado	Devengado	Recaudado	
	(1)	(2)	(3 = 1 + 2)	(4)	(5)	
Ingresos del Poder Ejecutivo	\$39,164,028.84	\$4,485,509.84	\$43,649,538.68	\$40,590,303.18	\$40,590,303.18	\$1,426,274.34
Impuestos	\$857,080.89	\$231,308.86	\$1,088,389.75	\$1,079,008.85	\$1,079,008.85	\$221,927.96
Cuotas y aportaciones de seguridad Contribuciones de Mejoras	-	-	-	-	-	-
Derechos	\$563,511.07	\$228,846.12	\$792,357.19	\$720,852.44	\$720,852.44	\$157,341.37
Productos	\$21,248.98	\$16,156.74	\$37,405.72	\$14,622.15	\$14,622.15	\$-6,626.83
Aprovechamientos	\$7,455.00	-	\$7,455.00	\$2,545.50	\$2,545.50	\$-4,909.50
Participaciones, Aportaciones, Transferencias, Asignaciones, Aprovechamientos	\$35,424,023.00	\$3,813,114.01	\$39,237,137.01	\$37,892,530.13	\$37,892,530.13	\$2,468,507.13
	\$2,290,709.90	\$196,084.11	\$2,486,794.01	\$880,744.11	\$880,744.11	\$-1,409,965.79
	\$7,455.00	-	\$7,455.00	\$2,545.50	\$2,545.50	\$-4,909.50
Participaciones, Aportaciones, Transferencias, Asignaciones, Ingresos de los Entes Públicos de Cuotas y aportaciones de seguridad	\$35,424,023.00	\$3,813,114.01	\$39,237,137.01	\$37,892,530.13	\$37,892,530.13	\$2,468,507.13
	\$2,290,709.90	\$196,084.11	\$2,486,794.01	\$880,744.11	\$880,744.11	\$-1,409,965.79
Productos	-	-	-	-	-	-
Ingresos por Venta de Bienes, Transferencias, Asignaciones, Ingresos derivados de	\$44,566.28	-	\$44,566.28	-	-	\$-44,566.28
	\$44,566.28	-	\$44,566.28	-	-	\$-44,566.28
Total	\$39,208,595.12	\$4,485,509.84	\$43,694,104.96	\$40,590,303.18	\$40,590,303.18	\$1,381,708.06
				Ingresos excedentes		\$1,381,708.06



INFORMACIÓN PRESUPUESTAL

➤ Estado Analítico de Ingresos y Estado Analítico del Presupuesto de Egresos

 Estado Analítico de Ingresos del 1 de enero al 31 de diciembre de 2024						
Rubro de Ingresos	Ingreso					Diferencia
	Estimado	Ampliaciones y Reducciones	Modificado	Devengado	Recaudado	
	(1)	(2)	(3 = 1 + 2)	(4)	(5)	
Impuestos	\$857,080.89	\$231,308.86	\$1,088,389.75	\$1,079,008.85	\$1,079,008.85	\$221,927.96
Cuotas y aportaciones de Contribuciones de Mejoras	-	-	-	-	-	-
Derechos	\$563,511.07	\$228,846.12	\$792,357.19	\$720,852.44	\$720,852.44	\$157,341.37
Productos	\$21,248.98	\$16,156.74	\$37,405.72	\$14,622.15	\$14,622.15	\$-6,626.83
Aprovechamientos	\$7,455.00	-	\$7,455.00	\$2,545.50	\$2,545.50	\$-4,909.50
Ingresos por Venta de Bienes, Participaciones, Aportaciones, Transferencias, Asignaciones, Ingresos Derivados de	\$35,424,023.00	\$3,813,114.01	\$39,237,137.01	\$37,892,530.13	\$37,892,530.13	\$2,468,507.13
	\$2,290,709.90	\$196,084.11	\$2,486,794.01	\$880,744.11	\$880,744.11	\$-1,409,965.79
	\$44,566.28	-	\$44,566.28	-	-	\$-44,566.28
Total	\$39,208,595.12	\$4,485,509.84	\$43,694,104.96	\$40,590,303.18	\$40,590,303.18	

 Estado Analítico del Ejercicio del Presupuesto de Egresos Clasificación por Objeto del Gasto (Capítulo y Concepto) del 1 de enero al 31 de diciembre de 2024						
Concepto	Egresos					Subejercicio
	Aprobado	Ampliaciones / Reducciones	Modificado	Devengado	Pagado	
	1	2	3 = (1 + 2)	4	5	
Intereses de la deuda pública	\$331,829.70	\$5,013.10	\$336,842.80	\$227,944.75	\$227,944.75	\$108,898.05
Comisiones de la deuda pública	-	-	-	-	-	-
Gastos de la deuda pública	\$7,795.82	\$2,340.25	\$10,136.07	\$10,136.07	\$10,136.07	-
Costo por coberturas	-	-	-	-	-	-
Apoyos financieros	-	-	-	-	-	-
Adeudos de ejercicios fiscales anteriores	-	-	-	-	-	-
Total del Gasto	\$39,208,595.12	\$4,485,509.84	\$43,694,104.96	\$40,199,247.97	\$40,199,247.97	\$3,494,856.99

INFORMACIÓN PRESUPUESTAL

➤ Estado Analítico de Ingresos por CRI (*Estados Presupuestales de Ingresos y Egresos -> Ingresos -> CRI -> Nivel 1 -> Diciembre*) y Balanza de Comprobación

- Validar que el total de los momentos contables sea el mismo al total registrado en la columna saldo final en las cuentas de orden presupuestal de ingresos

No.	Estado Analítico de Ingresos	Balanza de Comprobación (Cuentas de Orden Presupuestales de Ingresos)
1	Estimado	811 Ley de Ingresos Estimada
2	Modificado (-) Devengado	812 Ley de Ingresos por Ejecutar
3	Ampliaciones y Reducciones	813 Modificaciones a la Ley de Ingresos
4	Devengado (-) Recaudado	814 Ley de Ingresos Devengada
5	Recaudado	815 Ley de Ingresos Recaudada



Estado Analítico de Ingresos
Del 1ro de Enero al 31 de diciembre de 2024

CLASIFICADOR POR RUBRO DE INGRESO	Ingresos Estimado	Ampliaciones y Reducciones	Ingresos Modificado	Ingresos Devengado	Ingresos Recaudado	% de Avance	Ingresos Excedente
0 Ingresos Derivados de financiamiento	\$44,566.28	-	\$44,566.28	-	-		-
1 Impuestos	\$857,080.89	\$231,308.86	\$1,088,389.75	\$1,079,008.85	\$1,079,008.85		\$221,927.96
2 Cuotas y aportaciones de seguridad social	-	-	-	-	-		-
3 Contribuciones de Mejoras	-	-	-	-	-		-
4 Derechos	\$563,511.07	\$228,846.12	\$792,357.19	\$720,852.44	\$720,852.44		\$157,341.37
5 Productos	\$21,248.98	\$16,156.74	\$37,405.72	\$14,622.15	\$14,622.15		-
6 Aprovechamientos	\$7,455.00	-	\$7,455.00	\$2,545.50	\$2,545.50		-
7 Ingresos por Venta de Bienes y Prestación de Servicios	-	-	-	-	-		-
8 Participaciones, Aportaciones, Convenios, Incentivos Derivados de la Colaboración Fiscal y Fondos Distintos de Aportaciones	\$35,424,023.00	\$3,813,114.01	\$39,237,137.01	\$37,892,530.13	\$37,892,530.13		\$2,468,507.13
9 Transferencias, Asignaciones, Subsidios y Subvenciones, y Pensiones y Jubilaciones	\$2,290,709.90	\$196,084.11	\$2,486,794.01	\$880,744.11	\$880,744.11		-
Total	\$39,208,595.12	\$4,485,509.84	\$43,694,104.96	\$40,590,303.18	\$40,590,303.18		- \$1,381,708.06

Balanza de Comprobación		
Del mes de diciembre de 2024		
Código	Nombre cuenta	Movimientos Saldo Final
8	CUENTAS DE ORDEN PRESUPUESTARIAS	0.00
8.1	Ley de ingresos	0.00
8.1.1	Ley de ingresos estimada	39,208,595.12
8.1.2	Ley de ingresos por ejecutar	3,103,801.78
8.1.3	Modificaciones a la ley de ingresos estimada	4,485,509.84
8.1.4	Ley de ingresos devengada	0.00
8.1.5	Ley de ingresos recaudada	40,590,303.18
8.2	Presupuesto de egresos	0.00

Modificado	43,694,104.96
Devengado	40,590,303.18
	3,103,801.78

Devengado	40,590,303.18
Recaudado	40,590,303.18
	-



INFORMACIÓN PRESUPUESTAL

➤ Estado Analítico del Presupuesto de Egresos por COG (*Estados Presupuestales de Ingresos y Egresos -> Egresos -> COG -> Nivel 1 -> Diciembre*) y Balanza de Comprobación

- Validar que el total de los momentos contables sea el mismo al total registrado en la columna saldo final en las cuentas de orden presupuestal de egresos

No.	Estado Analítico del Ejercicio del Presupuesto de Egresos	Balanza de Comprobación (Cuentas de Orden Presupuestales de Egresos)
1	Aprobado	821 Presupuesto de Egresos Aprobado
2	Modificado (-) Comprometido	822 Presupuesto de Egresos por Ejercer
3	Ampliaciones y Reducciones	823 Modificaciones al Presupuesto de Egresos
4	Comprometido (-) Devengado	824 Presupuesto de Egresos Comprometido
5	Devengado (-) Ejercido	825 Presupuesto de Egresos Devengado
6	Ejercido (-) Pagado	826 Presupuesto de Egresos Ejercido
7	Pagado	827 Presupuesto de Egresos Pagado



Estado Analítico del Ejercicio Presupuesto de Egreso

Egresos

Del 1ro de Enero al 31 de diciembre de 2024

CLASIFICADOR POR OBJETO DE GASTO	Egresos Aprobado	Ampliaciones / Reducciones	Egresos Modificado	Egresos Comprometido	Egresos Devengado	Egresos Ejercido	Egresos Pagado
1 Servicios personales	\$10,260,086.15	\$903,618.53	\$11,163,704.68	\$11,163,704.68	\$10,425,494.60	\$10,425,494.60	\$10,425,494.60
2 Materiales y suministros	\$2,870,493.26	\$-203,825.62	\$2,666,667.64	\$2,057,748.58	\$2,057,748.58	\$2,057,748.58	\$2,057,748.58
3 Servicios generales	\$7,039,381.08	\$-1,230,054.09	\$5,809,326.99	\$4,732,726.01	\$4,732,726.01	\$4,732,726.01	\$4,732,726.01
4 Transferencias, asignaciones, subsidios y otras ayudas	\$1,778,485.97	\$1,481,040.00	\$3,259,525.97	\$2,371,499.79	\$2,371,499.79	\$2,371,499.79	\$2,371,499.79
5 Bienes muebles, inmuebles e intangibles	\$200,000.00	\$-126,898.54	\$73,101.46	\$48,101.46	\$48,101.46	\$48,101.46	\$48,101.46
6 Inversión pública	\$15,964,025.70	\$3,584,387.45	\$19,548,413.15	\$19,546,913.15	\$19,546,913.14	\$19,546,913.14	\$19,546,913.14
7 Inversiones financieras y otras provisiones	-	-	-	-	-	-	-
8 Participaciones y aportaciones	-	-	-	-	-	-	-
9 Deuda pública	\$1,096,122.96	\$77,242.11	\$1,173,365.07	\$1,173,365.07	\$1,016,764.39	\$1,016,764.39	\$1,016,764.39
Total	\$39,208,595.12	\$4,485,509.84	\$43,694,104.96	\$41,094,058.74	\$40,199,247.97	\$40,199,247.97	\$40,199,247.97



Balanza de Comprobación
Del mes de diciembre de 2024

Código	Nombre cuenta	Movimientos Saldo Final
8.2	Presupuesto de egresos	0.00
8.2.1	Presupuesto de egresos aprobado	39,208,595.12
8.2.2	Presupuesto de egresos por ejercer	2,600,046.22
8.2.3	Modificaciones al presupuesto de egresos aprobado	4,485,509.84
8.2.4	Presupuesto de egresos comprometido	894,810.77
8.2.5	Presupuesto de egresos devengado	0.00
8.2.6	Presupuesto de egresos ejercido	0.00
8.2.7	Presupuesto de egresos pagado	40,199,247.97

Modificado	43,694,104.96
Comprometido	- 41,094,058.74
	2,600,046.22
Comprometido	41,094,058.74
Devengado	- 40,199,247.97
	894,810.77
Devengado	40,199,247.97
Ejercido	- 40,199,247.97
	-
Ejercido	40,199,247.97
Pagado	- 40,199,247.97
	-



Evaluación de la Armonización Contable (SEVAC)



L.C. EDUARDO ULISES MORENO SOLANO



Evaluaciones

- En el caso de las evaluaciones del 2024, los entes públicos participarán en 4 periodos de evaluación

PERIODO DE EVALUACIÓN	ADJUNTAR EVIDENCIA CORRESPONDIENTE
Primer periodo	Primer Trimestre: 1° Enero al 31 de Marzo 2024
Segundo periodo	Segundo Trimestre: 1° Abril al 30 de Junio 2024
Tercer periodo	Tercer Trimestre: 1° Julio al 30 de Septiembre 2024
Cuarto periodo	Cuarto Trimestre: 1° Octubre al 31 de Diciembre 2024

La evidencia a adjuntar solo presenta excepciones cuando la periodicidad del reactivo sea semestral o anual.



Ciclo de Evaluaciones

Periodo 1

- Transparencia

Periodo 2

- Registros Contables
- Registros Presupuestales
- Registros Administrativos
- Transparencia

Periodo 3

- **Transparencia**
- **Cuenta Pública**

Periodo 4

- Registros Contables
- Registros Presupuestales
- Registros Administrativos
- Transparencia



Avance en el Llenado Inicial

Ente Fiscalizable	Avance en el Llenado Inicial	Validación Inicial	Sin Avance	Total
Municipios	11	163	38	212
Paraestatales	1	51	4	56
Paramunicipales	0	24	2	26
Poderes	0	3	0	3
Organismos Autónomos	0	9	0	9
Total				306



Plataforma de inducción

← → ↻ conac.gob.mx/es/CONAC/SEvAC 🔖 ☆ 📱 👤 ⋮

 Gmail  YouTube  Maps  Ticket  ¿Qué son los Fondo...  SEVAC



GOBIERNO DE
MÉXICO



HACIENDA
SECRETARÍA DE HACIENDA Y CRÉDITO PÚBLICO

Acceso restringido

La página solicitada esta restringida para su nivel de acceso.

Si usted no se ha firmado o quiere cambiar de usuario.

Usuario: Contraseña: >>



 Haga clic en el botón **Atrás** para intentar otro vínculo.

<https://www.conac.gob.mx/es/CONAC/SEvAC>

Usuario: **sevac** Contraseña: **2024-3a-eva**



Mesa de ayuda


GOBIERNO DE MÉXICO
Trámites Gobierno 

SHCP
Inicio
Alcance y Contenido
Preguntas Frecuentes
Mesa de Ayuda
Ligas de Interés

Plataforma SEvAC

Para consultas referentes al uso de la plataforma de inducción, las etapas del proceso, fechas de la evaluación, funcionamiento del SEvAC y dudas contables:

55 36 88 22 00

sevac@hacienda.gob.mx

El horario de atención vía telefónica es de

lunes a viernes de 10:00 a 18:00 horas

Usuario y contraseña

Para consultas referentes a usuario y contraseña, enviar correo electrónico con los siguientes datos:

1. Nombre oficial de su ente público
2. Entidad federativa
3. Municipio
4. Nombre completo del enlace
5. Cargo del enlace
6. Teléfono de contacto
7. Correo electrónico


Cambio de enlace

Para conocer la estructura, características y recomendaciones para la elaboración del oficio de designación de enlace, consulta la siguiente liga:

<https://www.conac.gob.mx/es/...>



Procedimiento cambio de contraseña



sevac@hacienda.gob.mx



HOJA MEMBRETADA DEL ENTE PÚBLICO

1 Aguascalientes, Ags. a ___ de _____ de 2023.

2
 Secretario Técnico del
 Consejo de Armonización Contable del
 Estado de (anotar entidad federativa)
 Presente.

ASUNTO: Designación de nuevo enlace SEVAC

Cuerpo o texto:

Por medio del presente, proporciono los datos de la persona que fungirá como enlace, para efectos de realizar las acciones pertinentes para la integración de información para atender la encuesta del Sistema de Evaluación de la Armonización Contable (SEVAC).

Datos del enlace designado *

3
 C.P. Juana Irene Ramírez Araiza
4
 Directora de Contabilidad
5
 Instituto Municipal de Cultura Física y Deporte de San Francisco Madero
6
 Aguascalientes
7
 Av. Ignacio López Miramontes, No. 13, Int. 2, Piso 5, Col. Zona Centro, Aguascalientes, C.P. 23600.
8
 443 255 8589 Ext. 25896
9
 Correo oficial: ejemplo_123@imefd.gob.mx

10 ATENTAMENTE **11**
 NOMBRE COMPLETO DEL JEFE INMEDIATO SUPERIOR
 Cargo

c.e.p. Entidad de Fiscalización Superior Local **12**

* El ejemplo contiene datos ficticios

Oficio de designación de nuevo enlace



Evaluación Periodo 3-2024



CALENDARIO DE ACTIVIDADES EVALUACIÓN DE LA ARMONIZACIÓN CONTABLE TERCER PERIODO 2024

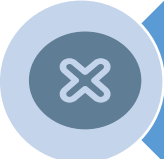



Lunes	Martes	Miércoles	Jueves	Viernes
Octubre 14	15	16	17	18
Inducción SEvAC				
21	22	23	24	25
Inducción SEvAC				
28	29	30	31	Noviembre 1
Captura de información MIF Municipal por parte de los entes públicos				
4	5	6	7	8
Captura de Información por parte de los entes públicos				
11	12	13	14	15
Captura de Información por parte de los entes públicos				
18	19	20	21	22
Día inhábil	Revisión por parte de la EFSL			
25	26	27	28	29
Revisión por parte de la EFSL				
Diciembre 2	3	4	5	6
Revisión por parte de la EFSL				
9	10	11	12	13
Revisión por parte de la EFSL	Aprobación y envío de información estatal a CONAC por parte de los CACEF's			



Errores e inconsistencias recurrentes



Serán evaluados como reactivos incumplidos, aquellos en los que se adjunten documentos con las siguientes características:

-  Que se encuentre en formato distinto de los expresamente señalados en cada reactivo
-  Que se encuentre dañado
-  Que presente contraseñas que impidan abrirlo, visualizarlo o copiarlo
-  Que se encuentre cifrado



No es evidencia de transparencia

- Formatos de la Ley General de Transparencia y Acceso a la Información Pública
- Acuse de envío de información a través del SIMVER
- Formatos escaneados sin información
- Liga de la página de inicio del portal de internet



Errores Frecuentes durante la evaluación



No adjuntan evidencia



Adjunten evidencia distinta a la requerida



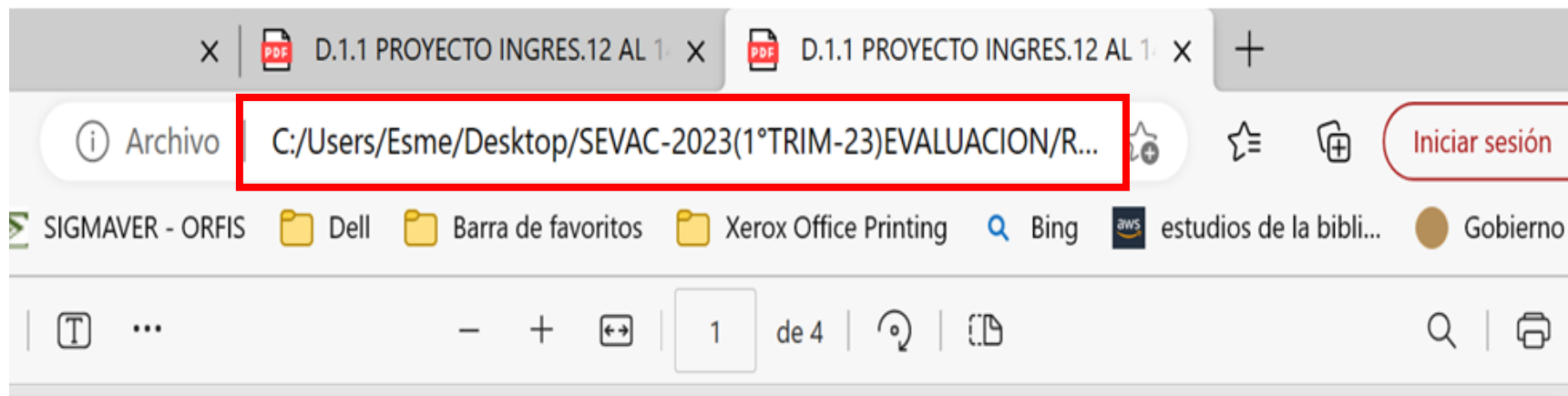
Cuando la información no corresponda al periodo que se evalúa



La información no cuente con la estructura establecida por el CONAC



Reactivos con link diferente



AYUNTAMIENTO DE [REDACTED], DEL ESTADO DE
VERACRUZ DE IGNACIO DE LA LLAVE

PROYECTO DE LEY DE INGRESOS PARA EL
EJERCICIO FISCAL 2023

000011



Formatos incorrectos

← → ↻ drive.google.com/file/d/1fAenE3njipfFCs2x5oT5YGzRHSgzAICl/view ↗ ☆ □ j ⋮

Gmail YouTube Maps Ticket ¿Qué son los Fondo... SEVAC

PDF CLASIFICAD ... F_0001.pdf

Abrir con Documentos de Go...



Estado Analítico del Ejercicio del Presupuesto de Egresos Detallado - LDF CLASIFICADOR POR OBJETO DE GASTO

Del 1 de enero al 31 de marzo de 2023

Concepto	Egresos					
	Aprobado	Ampliaciones /	Modificado	Devengado	Pagado	Subejercicio
I. Gasto No Etiquetado (I=A+B+C+D+E+F+G+H+I)	\$41,690,032.43	\$738,047.00	\$42,428,079.43	\$10,112,971.39	\$10,112,971.39	\$32,315,108.04
A. Servicios personales (A=a1+a2+a3+a4+a5+a6+a7)	\$26,850,777.26	\$243,323.97	\$27,094,101.23	\$6,075,764.94	\$6,075,764.94	\$21,018,336.29
a1) Remuneraciones al Personal de Carácter Permanente	\$6,468,056.63	\$0.00	\$6,468,056.63	\$1,700,104.91	\$1,700,104.91	\$4,767,951.72
a2) Remuneraciones al personal de carácter transitorio	\$12,248,975.52	\$118,776.34	\$12,367,751.86	\$2,883,221.64	\$2,883,221.64	\$9,484,530.22



Reactivos D.6.2, D.6.3, D.6.4, D.6.5 y D.6.6

Reactivo asociado [\[D.6.2\] Cuenta con la liga de publicación de la cuenta pública 2019 del ente público que representa](#)

Subsección asociada [D. Transparencia](#)

Sección asociada [D.6 Sistemas Informáticos de Control](#)

Subsección asociada [d.6.u Única](#)

¿Es una pregunta obligatoria?

¿Requiere reporte financiero?

Tipo de Calificación [Si / No](#)

Link de evidencia www.municipio.gob.mx/

Descarga de documento - Llenado inicial <https://sevac.hacienda.gob.m...>

Descarga de documento - Solventación



Fechas clave de Evaluación ORFIS

- El periodo de evaluación del ESFL (ORFIS) es del 19 de noviembre al 10 de diciembre de 2024, dentro del cual se incluyen los periodos de solventación; siendo los siguientes plazos:

Entes evaluados	18 - 22 noviembre					25 - 29 noviembre					02 - 06 diciembre					09 - 10 dic.	
	18	19	20	21	22	25	26	27	28	29	02	03	04	05	06	09	10
Primer Bloque		Validación				Solventación					V. Final						
Segundo Bloque						Validación					Solventación					V. Final	



¡MUCHAS GRACIAS!

**Auditoría Especial de Planeación, Evaluación y
Fortalecimiento Institucional**

Dirección de Planeación

Departamento de SIGMAVER



228 8 41 86 00

Exts.: 1095 y 1096

