



Secretaría de Finanzas y Planeación

DR. MIGUEL SANTIAGO REYES HERNÁNDEZ
SECRETARIO DE FINANZAS Y PLANEACIÓN

LIC. CARLOS ADOLFO CONTRERAS MURO
SUBSECRETARIO DE EGRESOS

ING. JOSÉ RAMÓN HERNÁNDEZ REYES
SUBDIRECTOR DE EVALUACIÓN DE INVERSIONES



Operación

Sistema de Recursos Federales Transferidos



GOBIERNO DEL ESTADO DE
VERACRUZ
2024 - 2030



POR AMOR A
VERACRUZ

Componente


INDICADORES



SEFIPLAN
SECRETARÍA DE FINANZAS
Y PLANEACIÓN



“Lo que no se mide, no se puede mejorar. Lo que no se mejora, se degrada siempre”
William Thomson Kelvin, físico y matemático



Reino Unido de la Gran Bretaña

1824 - 1907



Directora(o) de Obras, responsable de generar la información y Capturista(s) responsable(s) de reportarla.

FAISMUN

Tesorera(o), responsable de generar la información y Capturista(s) responsable(s) de reportarla.

FORTAMUN

Contar con Clave de Usuario y Contraseña



OBJETIVO



Comprender los conceptos y criterios a utilizar al Capturar la información en el componente Indicadores del “Sistema de Recursos Federales Transferidos”, para asegurar que los reportes trimestrales cumplan con el Índice de Calidad en la Información (ICI), requerido por la Secretaría de Hacienda y Crédito Público.



Los ejecutores Estatales y Municipales reportan solo Indicadores de Fondos Federales del Ramo 033.

Los correspondientes a Subsidios y Convenios, (Ramo 023 y otros), son reportados directamente por las Dependencias y Entidades Federales que coordinan cada Programa Presupuestario.



Miden el logro de **RESULTADOS**, en relación con los **OBJETIVOS PROGRAMADOS** para alcanzar con los recursos transferidos de los Fondos de Aportaciones Federales.

Las Metas y Avances de los **INDICADORES** están **DEFINIDOS** por las Dependencias Coordinadoras de los Programas Presupuestarios (Fondos), a través de sus respectivas MIRS.

META, META MODIFICADA y AVANCE
(Programación, Reprogramación y Resultado)



Claves y Programas Presupuestarios

Frecuencia
(Avances)

No. Indicadores

I003 - FAIS Entidades (FISE).

I004 - FAIS Municipal y de las Demarcaciones Territoriales del D.F.
(FAISMUN)

Trimestral

3

I005 - Aportaciones Federales para Entidades Federativas y Mpios.
(FORTAMUN)

Trimestral

2

Semestral

7

Anual

1

I006 - FAM Asistencia Social.



Guía para el **usuario**
capturista del módulo
de **Indicadores**

Capturista



Guía para el **usuario**
revisor del módulo
de **Indicadores**

Revisor



Matrices de Indicadores para Resultados

Fondo de Aportaciones
para los Servicios de Salud (FASSA)

Fondo de Aportaciones para
la Infraestructura Social (FAIS)
(Estatal)

Fondo de Aportaciones para
la Infraestructura Social (FAIS)
(Municipal y Demarcaciones
territoriales del Distrito Federal)

Fondo de Aportaciones para el Fortalecimiento
de los Municipios y de las Demarcaciones
Territoriales del Distrito Federal
(FORTAMUN)

Fondo de Aportaciones Múltiples (FAM)
(Asistencia Social)

Fondo de Aportaciones Múltiples (FAM)
(Infraestructura Educativa Básica)





Metas, Metas Modificadas y Avances

Avances

Periodo	Meta	Numerador	Denominador		Meta Modificada	Numerador	Denominador		Avance	Numerador	Denominador	
PRIMER TRIMESTRE	0	0	41	Ver	0	0	41	Ver	0	0	41	Ver
SEGUNDO TRIMESTRE	7.31707	3	41	Ver	7.31707	3	41	Ver				
TERCER TRIMESTRE	14.63415	6	41	Ver	14.63415	6	41	Ver				Registrar
CUARTO TRIMESTRE	19.5122	8	41	Ver	19.5122	8	41	Editar				

Inicio

Cancelar

Solicitar Validación

Programación, Reprogramación y Realizado



PRIMER TRIMESTRE

Metas, Metas Modificadas para los Cuatro Trimestres

Avances para el Primer Trimestre
(3 Indicadores)

SEGUNDO TRIMESTRE

Metas Modificadas para Tercer y Cuarto Trimestre (ajustes)

Avances para el Segundo Trimestre
(3 Indicadores)



INFORME DEFINITIVO (Quinto Reporte)

Se reporta en paralelo con el “Segundo Trimestre”

Se reporta en Julio el ejercicio inmediato anterior, aún sin cambios con respecto al reporte del Cuarto Trimestre.

(Artículo 17 de la “Ley de Disciplina Financiera para las Entidades Federativas y los Municipios”)

Avances Finales de los 3 Indicadores



TERCER TRIMESTRE

Metas Modificadas para Cuarto Trimestre (ajustes)

Avances para el Tercer Trimestre
(3 Indicadores)

CUARTO TRIMESTRE

Avances
(3 Indicadores)



PRIMER TRIMESTRE

Metas, Metas Modificadas para los Cuatro Trimestres (10 Ind.)

Avances para el Primer Trimestre
(2 Trimestrales)

SEGUNDO TRIMESTRE

Metas Modificadas para Tercer y Cuarto Trim. (9 Ind. ajustes)

Avances para el Segundo Trimestre
(2 Trimestrales y 7 Semestrales)



INFORME DEFINITIVO (Quinto Reporte)

Se reporta en paralelo con el “Segundo Trimestre”

Se reporta en Julio, el ejercicio inmediato anterior, aún sin cambios con respecto al reporte del Cuarto Trimestre.

(Artículo 17 de la “Ley de Disciplina Financiera para las Entidades Federativas y los Municipios”)

Avances Finales de todos los indicadores



TERCER TRIMESTRE

Metas Modificadas para Cuarto Trimestre (3 Ind. ajustes)

Avances para el Tercer Trimestre
(2 Trimestrales)

CUARTO TRIMESTRE

(Cierre de Ejercicio al 31 de diciembre del año en curso)

Avances
(10 Indicadores)



Bienvenido Panel de control

Catálogos

Por FONDO

Resultados

Ejercicio y Destino

Ejercicio del gasto

%

del recurso pagado



Ver más

Destino del Gasto

%

de proyectos validados



Ver más

Indicadores
Tesorerías y Obras

%

Públicas

con avance en el logro de metas




Ver más

Evaluaciones

%

El reporte de este módulo se deberá realizar en el Sistema de Formato Único



Ver más

**Solo se reportan Programas Presupuestarios del Ramo 33
FAISMUN y FORTAMUN**



Secciones del Componente Indicadores

Indicadores


Captura	Revisión	Observaciones	Reporte
Avance de Indicadores		Ver Observaciones	Reporte de Indicadores
			Extracción de Información

Cuentan con diferentes Módulos.

Para Usuarios Capturistas NO se activa la Sección de Revisión.



Secciones del Componente Indicadores

 Indicadores

Captura



Avance de Indicadores

Revisión



Observaciones



Ver Observaciones

Reporte



Reporte de Indicadores

Extracción de Información

Registrar METAS, METAS MODIFICADAS y AVANCES.

DATOS a capturar determinados por el
MÉTODO DE CÁLCULO.



Registro de Avances Indicadores

Inicio > Registro de Avances

Consulta de Registros

Entidad Federativa

Veracruz de Ignacio de la Llave

Municipio

Atzalan

Programa
Presupuestario

1004 - FAIS Municipal y de las Demarca...

Nivel

Seleccione...

Unidad de Medida

Seleccione...

Frecuencia de
Medición

Trimestral

Seleccione...

Anual

Semestral

Trimestral

Indicadores a reportar en el periodo

Consultar

Limpiar

Descargar consulta

Ir al Inicio

Mostrar 5 indicadores

Consultar Registros Específicos mediante Filtros.


Automáticamente presenta los INDICADORES a reportar.



Registro de Metas FAISMUN

Mostrar indicadores


Id	Nombre del Indicador	Método de cálculo	Entidad	Municipio
<input type="text" value="Buscar"/>	<input type="text" value="Buscar"/>	<input type="text" value="Buscar"/>	<input type="text" value="Buscar"/>	<input type="text" value="Buscar"/>
205827	Porcentaje de proyectos FAISMUN de contribución complementaria registrados en el Sistema de Información del FAIS	(Número de proyectos FAISMUN de contribución complementaria registrados en el SIFAIS a nivel nacional en el trimestre t / Número estimado de proyectos FAISMUN por registrar en el SIFAIS a nivel nacional en el año t) * 100	Veracruz de Ignacio de la Llave	Atzalan
206220	Porcentaje de proyectos FAISMUN de contribución directa registrados en el Sistema de Información del FAIS	Número de proyectos FAISMUN de contribución directa registrados en el SIFAIS a nivel nacional en el trimestre t/ Número estimado de proyectos FAISMUN por registrar en el SIFAIS a nivel nacional en el año t)*100	Veracruz de Ignacio de la Llave	Atzalan
206638	Porcentaje de otros proyectos FAISMUN registrados en el Sistema de Información del FAIS	(Número de otros proyectos FAISMUN registrados en el SIFAIS a nivel nacional en el trimestre t / Número estimado de proyectos FAISMUN por registrar en el SIFAIS a nivel nacional en el año t) * 100	Veracruz de Ignacio de la Llave	Atzalan





Registro de Metas FAISMUN

Municipio	Tipo	Sentido	Avance	Accion
<input type="text" value="Buscar"/>	<input type="text" value="Buscar"/>	<input type="text" value="Buscar"/>		
Atzalan	Gestión	Descendente	N/D	Registrar avance
Atzalan	Gestión	Ascendente	N/D	Registrar avance
Atzalan	Gestión	Descendente	N/D	Registrar avance





Registro de METAS FAISMUN

Avances	Meta	Numerador	Denominador	Meta Modificada	Numerador	Denominador	Meta Modificada	Numerador	Denominador
PRIMER TRIMESTRE									
SEGUNDO TRIMESTRE									
TERCER TRIMESTRE									
CUARTO TRIMESTRE									

[Inicio](#) [Cancelar](#) [Solicitar Validación](#)

METAS: Programación del objetivo que se pretende alcanzar.

- Datos a REGISTRAR EN EL PRIMER TRIMESTRE.
- **NO PODRÁN** ser cambiadas en Trimestres posteriores.



Registro de METAS MODIFICADAS FAISMUN

Avances	Período	Meta	Numerador	Denominador		Meta Modificada	Numerador	Denominador		Avance	Numerador	Denominador
	PRIMER TRIMESTRE				Registrar				Registrar			Registrar
	SEGUNDO TRIMESTRE				Registrar				Registrar			
	TERCER TRIMESTRE				Registrar				Registrar			
	CUARTO TRIMESTRE				Registrar				Registrar			

[Inicio](#) [Cancelar](#) [Solicitar Validación](#)

METAS MODIFICADAS: Reprogramación del objetivo.

- Datos a REGISTRAR EN EL PRIMER TRIMESTRE.
- Solo podrán cambiarse en Trimestres subsecuentes al que se reporta.



Registro de AVANCES FAISMUN

Avances												
Periodo	Meta	Numerador	Denominador		Meta Modificada	Numerador	Denominador		Avance	Numerador	Denominador	
PRIMER TRIMESTRE				Registrar				Registrar			Registrar	
SEGUNDO TRIMESTRE				Registrar				Registrar				
TERCER TRIMESTRE				Registrar				Registrar				
CUARTO TRIMESTRE				Registrar				Registrar				

[Inicio](#) [Cancelar](#) [Solicitar Validación](#)

Avances: Lo realizado del objetivo.

- **Datos a REGISTRAR en el PRIMER TRIMESTRE que se reporta.**



Metas Modificadas Extemporáneas

METAS NO CAPTURADAS en el **Primer Trimestre**, se registrarán
METAS MODIFICADAS conforme al cuadro:

FRECUENCIA DE INDICADORES

TRIMESTRE ACTIVO	Trimestral	Semestral	Anual
Primero	No aplica	No aplica	No aplica
Segundo	Puede modificar Tercer y Cuarto trimestre.	Puede modificar Cuarto trimestre.	Puede modificar Cuarto trimestre.
Tercero	Puede modificar Cuarto trimestre.	Puede modificar Cuarto trimestre.	Puede modificar Cuarto trimestre.
Cuarto	No aplica	No aplica	No aplica



Avances

Periodo	Meta	Numerador	Denominador	Meta Modificada	Numerador	Denominador	Avance	Numerador	Denominador	
PRIMER TRIMESTRE										
SEGUNDO TRIMESTRE										<input type="button" value="Registrar"/>
TERCER TRIMESTRE										
CUARTO TRIMESTRE										

META MODIFICADA: Reprogramación, adecuar META del Tercer y Cuarto trimestre.

Reportar avance del Segundo trimestre.



Registro de AVANCES FAISMUN

Avances

Periodo	Meta	Numerador	Denominador		Meta Modificada	Numerador	Denominador		Avance	Numerador	Denominador	
PRIMER TRIMESTRE				Registrar				Ver				Registrar
SEGUNDO TRIMESTRE				Registrar				Ver				
TERCER TRIMESTRE				Registrar				Ver				
CUARTO TRIMESTRE				Registrar				Ver				

Datos a Registrar en el PRIMER TRIMESTRE:

Inicio Cancelar

Solicitar Validación →

AVANCE: Alcance obtenido del objetivo planteado.

EL DENOMINADOR DEL AVANCE, debe ser igual al Denominador de la Meta Modificada.



Indicadores FAISMUN

Método de Cálculo

Número de proyectos FAISMUN de **contribución directa** registrados en el SIFAIS a nivel nacional en el trimestre t / **Número estimado de proyectos FAISMUN por registrar en el SIFAIS a nivel nacional en el año t** * 100

Se relacionan entre si, debido a que
su Método de Cálculo,

solicita el mismo DENOMINADOR

Método de Cálculo

(Número de proyectos FAISMUN de **contribución complementaria** registrados en el SIFAIS a nivel nacional en el trimestre t / **Número estimado de proyectos FAISMUN por registrar en el SIFAIS a nivel**

Método de Cálculo

(Número de **otros proyectos** FAISMUN registrados en el SIFAIS a nivel nacional en el trimestre t / **Número estimado de proyectos FAISMUN por registrar en el SIFAIS a nivel nacional en el año t**) * 100



Método de Cálculo en Indicadores FAISMUN

Total de proyectos programados a registrar al año (PGI).

- **Contribución Directa** (8)
- **Contribución Complementaria** (33)
- **Otros Proyectos** (0)

SUMA = 41

El Universo de Proyectos a registrar en el SIFAIS = 41, por lo tanto, el DENOMINADOR para los TRES INDICADORES del FAISMUN es 41.



La suma de los tres numeradores al Cuarto Trimestre de los tres indicadores, será igual al DENOMINADOR (8 + 33 + 0).

CUARTO
TRIMESTRE

19.5122

8

41

Ver

CUARTO
TRIMESTRE

80.4878

33

41

Ver

CUARTO
TRIMESTRE

0

0

41

Ver



Proyectos de Contribución Directa

Avances

PROGRAMACIÓN

REPROGRAMACIÓN

REALIZADO

Periodo	PROGRAMACIÓN			Ver	REPROGRAMACIÓN			Ver	REALIZADO			Ver	Registrar
	Meta	Numerador	Denominador		Meta Modificada	Numerador	Denominador		Avance	Numerador	Denominador		
PRIMER TRIMESTRE	0	0	41	Ver	0	0	41	Ver	0	0	41	Ver	Registrar
SEGUNDO TRIMESTRE	7.31707	3	41	Ver	7.31707	3	41	Ver				Ver	
TERCER TRIMESTRE	14.63415	6	41	Ver	14.63415	6	41	Ver				Ver	
CUARTO TRIMESTRE	19.5122	8	41	Ver	19.5122	8	41	Ver				Ver	

Acumulado al Cuarto Trimestre 8.

Método de Cálculo

Inicio

Cancelar

Número de proyectos FAISMUN de **contribución directa** registrados en el SIFAIS a nivel nacional en el trimestre t/ **Número estimado de proyectos FAISMUN por registrar en el SIFAIS a nivel nacional en el año t)** * 100

Solicitar Validación →



POR AMOR A
VERACRUZ



Proyectos de Contribución Complementaria

Avances

PROGAMACIÓN

REPROGRAMACIÓN

REALIZADO

Periodo	PROGAMACIÓN			Ver	REPROGRAMACIÓN			Ver	REALIZADO			Ver	Registrar
	Meta	Numerador	Denominador		Meta Modificada	Numerador	Denominador		Avance	Numerador	Denominador		
PRIMER TRIMESTRE	0	0	41	Ver	0	0	41	Ver	0	0	41	Ver	Registrar
SEGUNDO TRIMESTRE	29.26829	12	41	Ver	29.26829	12	41	Ver				Ver	
TERCER TRIMESTRE	58.53659	24	41	Ver	58.53659	24	41	Ver				Ver	
CUARTO TRIMESTRE	80.4878	33	41	Ver	80.4878	33	41	Ver				Ver	

Acumulado al Cuarto Trimestre 33.

Método de Cálculo

(Número de proyectos FAISMUN de **contribución complementaria** registrados en el SIFAIS a nivel nacional en el trimestre t / **Número estimado de proyectos FAISMUN por registrar en el SIFAIS a nivel nacional en el año t**) * 100

[Inicio](#)

[Cancelar](#)

[Solicitar Validación](#)



Otros Proyectos

Avances

Periodo	PROGRAMACIÓN			REPROGRAMACIÓN			REALIZADO		
	Meta	Numerador	Denominador	Meta Modificada	Numerador	Denominador	Avance	Numerador	Denominador
PRIMER TRIMESTRE	0	0	41	0	0	41	0	0	41
SEGUNDO TRIMESTRE	0	0	41	0	0	41			
TERCER TRIMESTRE	0	0	41	0	0	41			
CUARTO TRIMESTRE	0	0	41	0	0	41			

Acumulado al Cuarto Trimestre
0.

Método de Cálculo

(Número de otros proyectos FAISMUN registrados en el SIFAIS a nivel nacional en el trimestre t / Número estimado de proyectos FAISMUN por registrar en el SIFAIS a nivel nacional en el año t) * 100

[Inicio](#)

[Cancelar](#)

[Solicitar Validación](#)





Registro de Avances Indicadores

Consulta de Registros

Entidad Federativa

Veracruz de Ignacio de la Llave

Municipio

Atzalan

Programa
Presupuestario

1004 - FAIS Municipal y de las Demarca...

Nivel

Seleccione...

Unidad de Medida

Seleccione...

Frecuencia de
Medición

Trimestral

Seleccione...

Anual

Semestral

Trimestral

Indicadores a reportar en el periodo

Consultar

Limpiar

Descargar consulta

Ir al Inicio

Mostrar 5 indicadores

Consultar Registros Específicos mediante Filtros.


Automáticamente presenta los INDICADORES a reportar.



Registro de Avances FAISMUN

Mostrar indicadores


Id	Nombre del Indicador	Método de cálculo	Entidad	Municipio
<input type="text" value="Buscar"/>	<input type="text" value="Buscar"/>	<input type="text" value="Buscar"/>	<input type="text" value="Buscar"/>	<input type="text" value="Buscar"/>
205827	Porcentaje de proyectos FAISMUN de contribución complementaria registrados en el Sistema de Información del FAIS	(Número de proyectos FAISMUN de contribución complementaria registrados en el SIFAIS a nivel nacional en el trimestre t / Número estimado de proyectos FAISMUN por registrar en el SIFAIS a nivel nacional en el año t) * 100	Veracruz de Ignacio de la Llave	Atzalan
206220	Porcentaje de proyectos FAISMUN de contribución directa registrados en el Sistema de Información del FAIS	Número de proyectos FAISMUN de contribución directa registrados en el SIFAIS a nivel nacional en el trimestre t/ Número estimado de proyectos FAISMUN por registrar en el SIFAIS a nivel nacional en el año t)*100	Veracruz de Ignacio de la Llave	Atzalan
206638	Porcentaje de otros proyectos FAISMUN registrados en el Sistema de Información del FAIS	(Número de otros proyectos FAISMUN registrados en el SIFAIS a nivel nacional en el trimestre t / Número estimado de proyectos FAISMUN por registrar en el SIFAIS a nivel nacional en el año t) * 100	Veracruz de Ignacio de la Llave	Atzalan





Registro de Avances FAISMUN

Municipio	Tipo	Sentido	Avance	Accion
<input type="text" value="Buscar"/>	<input type="text" value="Buscar"/>	<input type="text" value="Buscar"/>		
Atzalan	Gestión	Descendente	N/D	Registrar avance
Atzalan	Gestión	Ascendente	N/D	Registrar avance
Atzalan	Gestión	Descendente	N/D	Registrar avance





Datos del indicador

ID

206638

Nombre

Porcentaje de otros proyectos FAISMUN registrados en el Sistema de Infor

Tipo

Gestión

Nivel

Actividad

Unidad de Medida

Porcentaje

Sentido

Descendente

Método de Cálculo

(Número de otros proyectos FAISMUN registrados en el SIFAIS a nivel nacional en el trimestre t / Número estimado de proyectos FAISMUN por registrar en el SIFAIS a nivel nacional en el año t) * 100

Reportar de acuerdo al Método de Cálculo (PROYECTOS)

**Es un NUMERADOR y su DENOMINADOR
(El SRFT realiza la División y Multiplica por 100)**



Línea Base

Maximizar/Minimizar

Avances

Período	Meta	Numerador	Denominador		Meta Modificada	Numerador	Denominador		Avance	Numerador	Denominador	
PRIMER TRIMESTRE	0	0	24	Ver	0	0	24	Ver	0	0	24	Ver
SEGUNDO TRIMESTRE	0	0	24	Ver	0	0	24	Ver				
TERCER TRIMESTRE	0	0	24	Ver	0	0	24	Ver				Registrar
CUARTO TRIMESTRE	8.33333	2	24	Ver	0	0	24	Editar				

Inicio

Cancelar

El SRFT activa los campos en donde se pueden realizar cambios.

Solicitar Validación



Línea Base

VER: Metas, Metas Modificadas y Avances de Trimestres PASADOS.

— Maximizar/Minimizar

Avances

Periodo	Meta			Ver	Meta Modificada			Ver	Avance			Ver
	Numerador	Denominador			Numerador	Denominador			Numerador	Denominador		
PRIMER TRIMESTRE	0	0	24	Ver	0	0	24	Ver	0	0	24	Ver
SEGUNDO TRIMESTRE	0	0	24	Ver	0	0	24	Ver				
TERCER TRIMESTRE	0	0	24	Ver	0	0	24	Ver				Registrar
CUARTO TRIMESTRE	8.33333	2	24	Ver	0	0	24	Editar				

Inicio

Cancelar

REGISTRAR: Capturar Avances del Trimestre

PRESENTE.

Solicitar Validación →

EDITAR: Cambiar Metas Modificadas de Trimestres FUTUROS.



Ver Meta



Numerador

2

Denominador

24

Meta

8.33333

Justificación

Seleccione una Justificación



Descripción

(Opcional)

**Consultar la información detallada que
se capturó por trimestre.**

Cerrar



Editar Meta Modificada

Error!

Debes elegir una justificación para continuar

Numerador

8

Denominador

24

Meta Modificada

33.33333

Justificación

Seleccione una Justificación

Descripción

(Opcional)

Preferentemente solo cambiar el NUMERADOR.

Cerrar

Guardar cambios





Editar Meta Modificada

Numerador

8

Denominador

24

Meta Modificada

33.33333

Justificación

Emergencias provocadas por accidentes naturales adversos

Descripción

REDUCCIÓN DE OBRAS PARA CANALIZAR ÉSTOS RECURSOS A LA EMERGENCIA.

Cerrar

Guardar cambios





Editar Metas Modificadas FAISMUN

Avances

Período	Meta	Numerador	Denominador		Meta Modificada	Numerador	Denominador		Avance	Numerador	Denominador	
PRIMER TRIMESTRE	0	0	24	Ver	0	0	24	Ver	0	0	24	Ver
SEGUNDO TRIMESTRE	0	0	24	Ver	0	0	24	Ver				
TERCER TRIMESTRE	0	0	24	Ver	0	0	24	Ver	Registrar			Registrar
CUARTO TRIMESTRE	8.33333	2	24	Ver	33.33333	8	24	Editar				

En caso necesario,

Editar el Numerador de la Meta Modificada.

EVITAR cambiar el Denominador.

Inicio

Cancelar

Solicitar Validación



Registrar Avance

Numerador

2

Denominador

24

Avance

8.33333

Justificación

Mayor demanda de bienes y servicios

Descripción

TEXTO LIBRE.

Capturar el Numerador del AVANCE.
Preferentemente EVITAR cambiar el Denominador.

Cerrar

Guardar cambios





Avances

Periodo	Meta	Numerador	Denominador		Meta Modificada	Numerador	Denominador		Avance	Numerador	Denominador	
PRIMER TRIMESTRE	0	0	24		0	0	24		0	0	24	
SEGUNDO TRIMESTRE	0	0	24		0	0	24					
TERCER TRIMESTRE	0	0	24		0	0	24		8.33333	2	24	
CUARTO TRIMESTRE	8.33333	2	24		33.33333	8	24					

Los resultados de la

META, META MODIFICADA y AVANCE,

los obtiene el SRFT automáticamente.

Inicio

Cancelar

Solicitar Validación



Indicadores FORTAMUN Trimestrales



Seguimiento de los Recursos Federales Transferidos

Ciclo: 2026 - Periodo: Segundo Trimestre (ABR-JUN)



Registro de Avances Indicadores

Inicio > Registro de Avar

Consulta de Registros

Entidad Federativa

Veracruz de Ignacio de la Llave

Municipio

Atzalan

Programa Presupuestario

1005 - FORTAMUN

Nivel

Seleccione...

Unidad de Medida

Seleccione...

Indicadores a reportar en el periodo

Consultar

Limpiar

Frecuencia de Medición

Trimestral

Seleccione...

Anual

Semestral

Trimestral

Descargar consulta

Ir al Inicio

Mostrar 5 indicadores

Filtros de búsqueda.



Indicadores FORTAMUN Trimestrales

Id	Nombre del Indicador	Método de cálculo	Entidad	Municipio
<input type="text" value="206943"/>	<input type="text" value="Índice en el Ejercicio de Recursos"/>	<input type="text" value="(Gasto ejercido del FORTAMUN por el municipio o demarcación territorial / Monto anual aprobado del FORTAMUN al municipio o demarcación territorial)*100"/>	Veracruz de Ignacio de la Llave	Atzalan
<input type="text" value="208135"/>	<input type="text" value="Porcentaje de recursos FORTAMUN recibidos por municipios y demarcaciones territoriales de la Ciudad de México"/>	<input type="text" value="(Recursos transferidos del FORTAMUN al municipio o demarcación territorial de la Ciudad de México / Monto anual aprobado del FORTAMUN en el municipio o demarcación territorial de la Ciudad de México)*100"/>	Veracruz de Ignacio de la Llave	Atzalan

DOS Indicadores de Frecuencia TRIMESTRAL.



Método de Cálculo

Nombre

Índice en el Ejercicio de Recursos

(Gasto ejercido del FORTAMUN por el municipio o demarcación territorial / Monto anual aprobado del FORTAMUN al municipio o demarcación territorial) * 100

Observaciones



oswaldomarquezu - Observador Pendiente

22/04/2022 11:44:36 PM

El numerador del indicador son los recursos ejercidos por el municipio acumulados al periodo que se reporta, para el primer trimestre el máximo de recurso a ejercer corresponde a un 25% respecto al monto anual aprobado, y un 50% y 75% para el segundo y tercer trimestre, respectivamente, por lo que se sugiere revisar el monto inscrito en el numerador para el cálculo de la meta trimestral.



carloscobernad - Revisor Pendiente

24/04/2022 11:23:09 PM

ATENDER OBSERVACIONES DE LA SHCP. TOMANDO EN CUENTA EL MÉTODO DE CÁLCULO.

Línea Base

Maximizar/Minimizar

Avances

Periodo	Meta	Numerador	Denominador	Meta Modificada	Numerador	Denominador	Avance	Numerador	Denominador
PRIMER TRIMESTRE	25	14316359.5	57265438	25	14316359.5	57265438	16.933	9696758	57265438
SEGUNDO TRIMESTRE	50	28632719	57265438	50	28632719	57265438			
TERCER TRIMESTRE	75	42949078	57265438	75	42949078	57265438			
CUARTO TRIMESTRE	100	57265438	57265438	100	57265438	57265438			





Nombre

Porcentaje de recursos FORTAMUN recibidos por municipios y demarcaciones territoriales de la Ciudad de México

Método de Cálculo

(Recursos transferidos del FORTAMUN al municipio o demarcación territorial de la Ciudad de México/ Monto anual aprobado del FORTAMUN en el municipio o demarcación territorial de la Ciudad de México)*100

Observaciones



oswaldomarquezu - Observador Pendiente

22/04/2022 11:44:36 PM

El numerador del indicador son los recursos transferidos al municipio acumulados al periodo que se reporta, para el primer trimestre el máximo de recurso a transferir al municipio corresponde a un 25% respecto al monto anual aprobado, y un 50% y 75% para el segundo y tercer trimestre, respectivamente, por lo que se sugiere revisar el monto inscrito en el numerador para el cálculo de la meta trimestral.



cartosobernad - Revisor Pendiente

24/04/2022 11:23:09 PM

ATENDER OBSERVACIONES DE LA SHCP. TOMANDO EN CUENTA EL MÉTODO DE CÁLCULO.

Línea Base

Maximizar/Minimizar

Avances

Periodo	Meta	Numerador	Denominador	Meta Modificada	Numerador	Denominador	Avance	Numerador	Denominador
PRIMER TRIMESTRE	25	14316359.5	57265438	25	14316359.5	57265438	25	14316360	57265438
SEGUNDO TRIMESTRE	50	28632719	57265438	50	28632719	57265438			
TERCER TRIMESTRE	75	42949078	57265438	75	42949078	57265438			
CUARTO TRIMESTRE	100	57265438	57265438	100	57265438	57265438			





Consulta de Registros

Entidad Federativa	Veracruz de Ignacio de la Llave
Municipio	Atzalan
Programa Presupuestario	I005 - FORTAMUN

Nivel	Seleccione...
Unidad de Medida	Seleccione...
Frecuencia de Medición	Semestral

Indicadores a reportar en el periodo

[Consultar](#)

[Limpiar](#)

[Ir al Inicio](#)

[Descargar consulta](#)

Usar filtros para su búsqueda.





Indicadores FORTAMUN Semestrales

Id	Nombre del Indicador	Método de cálculo	Entidad	Municipio
<input type="text" value="Buscar"/>	<input type="text" value="Buscar"/>	<input type="text" value="Buscar"/>	<input type="text" value="Buscar"/>	<input type="text" value="Buscar"/>
<div style="border: 2px solid black; padding: 2px;">206944</div>	<p>Índice de Dependencia Financiera</p>	<p>(Recursos ministrados del FORTAMUN al municipio o demarcación territorial/ Ingresos propios registrados por el municipio o demarcación territorial de la Ciudad de México)</p>	<p>Veracruz de Ignacio de la Llave</p>	<p>Atzalan</p>

SIETE Indicadores de Frecuencia SEMESTRAL.



FORMATO 5 Estado Analítico de Ingresos Detallado LDF

NOMBRE DEL ENTE PÚBLICO (a) Estado Analítico de Ingresos Detallado - LDF Del 1 de enero al XX de XXXX de 20XX (b) (PESOS)				
Concepto (c)	Ingreso			
	Estimado (d)	Ampliaciones/ (Reducciones)	Modificado	Devengado
Ingresos de Libre Disposición				
A. Impuestos				
B. Cuotas y Aportaciones de Seguridad Social				
C. Contribuciones de Mejoras				
D. Derechos				
E. Productos				
F. Aprovechamientos				
G. Ingresos por Venta de Bienes y Prestación de Servicios				
H. Participaciones (H=h1+h2+h3+h4+h5+h6+h7+h8+h9+h10+h11)				
h1) Fondo General de Participaciones				
h2) Fondo de Fomento Municipal				
h3) Fondo de Fiscalización y Recaudación				



Nombre

Índice de Dependencia Financiera

Método de Cálculo

(Recursos ministrados del FORTAMUN al municipio o demarcación territorial/Ingresos propios registrados por el municipio o demarcación territorial de la Ciudad de México)

Atender observaciones

19/04/2022 01:00:46 PM

Observaciones

arellanaperaltac - Revisor Pendiente Atender observacion

CORREGIR EL METODO DE CALCULO, PONIENDO CANTIDADES

Se registrará AVANCE en Segundo y Cuarto TRIMESTRE.

Agregar

Línea Base

Maximizar/Minimizar

Avances

Periodo	Meta	Numerador	Denominador	Meta Modificada	Numerador	Denominador	Avance	Numerador	Denominador
SEGUNDO TRIMESTRE	0.74793	13797925	18448086	0.74793	13797925	18448086			
CUARTO TRIMESTRE	1.01187	27595859	27272129	1.01187	27595859	27272129			





Indicadores FORTAMUN Semestrales

Id	Nombre del Indicador	Método de cálculo	Entidad	Municipio
<input type="text" value="Buscar"/>	<input type="text" value="Buscar"/>	<input type="text" value="Buscar"/>	<input type="text" value="Buscar"/>	<input type="text" value="Buscar"/>
<input type="text" value="206944"/>	Índice de Dependencia Financiera	(Recursos ministrados del FORTAMUN al municipio o demarcación territorial/Ingresos propios registrados por el municipio o demarcación territorial de la Ciudad de México)	Veracruz de Ignacio de la Llave	Atzalan

Recursos ministrados e Ingresos ACUMULADOS al SEMESTRE.



Indicadores FORTAMUN Semestrales

Id <input type="text" value="Buscar"/>	Nombre del Indicador <input type="text" value="Buscar"/>	Método de cálculo <input type="text" value="Buscar"/>	Entidad <input type="text" value="Buscar"/>	Municipio <input type="text" value="Buscar"/>
205320	Porcentaje de recursos destinados al pago de derechos y aprovechamientos por concepto de agua	(Monto ejercido para el pago de derechos y aprovechamientos por concepto de agua / Monto total del FORTAMUN ministrado al municipio o demarcación territorial)*100	Veracruz de Ignacio de la Llave	Atzalan
205738	Porcentaje de recursos destinados al cumplimiento de obligaciones financieras	(Monto ejercido para el cumplimiento de obligaciones financieras / Monto total del FORTAMUN ministrado al municipio o demarcación territorial)*100	Veracruz de Ignacio de la Llave	Atzalan

La suma de los 6 numeradores no debe rebasar el 100% del monto total autorizado



Indicadores FORTAMUN Semestrales

Id	Nombre del Indicador	Método de cálculo	Entidad	Municipio
<input type="text" value="Buscar"/>	<input type="text" value="Buscar"/>	<input type="text" value="Buscar"/>	<input type="text" value="Buscar"/>	<input type="text" value="Buscar"/>
206109	<p>Porcentaje de recursos destinados a la modernización de los sistemas de recaudación local</p>	<p>(Monto ejercido para a la modernización de los sistemas de recaudación local / Monto total del FORTAMUN ministrado al municipio o demarcación territorial)* 100</p>	Veracruz de Ignacio de la Llave	Atzalan
206526	<p>Porcentaje de recursos destinados al pago de descargas de aguas residuales</p>	<p>(Monto ejercido para el pago de descargas de aguas residuales / Monto total del FORTAMUN</p>	Veracruz de Ignacio de la Llave	Atzalan

La suma de los 6 numeradores no debe rebasar el 100% del monto total ministrado por Semestre



Indicadores FORTAMUN Semestrales

Id	Nombre del Indicador	Método de cálculo	Entidad	Municipio
<input type="text" value="Buscar"/>	<input type="text" value="Buscar"/>	<input type="text" value="Buscar"/>	<input type="text" value="Buscar"/>	<input type="text" value="Buscar"/>
206941	<p>Porcentaje de recursos destinados al mantenimiento de infraestructura</p>	<p>(Monto ejercido para el pago de mantenimiento de infraestructura / Monto total del FORTAMUN ministrado al municipio o demarcación territorial)*100</p>	Veracruz de Ignacio de la Llave	Atzalan
207742	<p>Porcentaje de recursos destinados al pago de necesidades vinculadas con la seguridad pública</p>	<p>(Monto ejercido para al pago de necesidades vinculadas con la seguridad pública / Monto total del FORTAMUN ministrado al municipio o demarcación territorial)*100</p>	Veracruz de Ignacio de la Llave	Atzalan

La suma de los 6 numeradores no debe rebasar el 100% del monto total ministrado por Semestre



Seguimiento de los Recursos Federales Transferidos

Ciclo: 2026 - Periodo: Segundo Trimestre (ABR-JUN)



Registro de Avances Indicadores

[Inicio](#) > [Registro de Avances](#)

Consulta de Registros

**Entidad
Federativa**

Veracruz de Ignacio de la Llave

Municipio

Atzalan

**Programa
Presupuestario**

1005 - FORTAMUN

Nivel

Seleccione...

**Unidad de
Medida**

Seleccione...

**Frecuencia de
Medición**

Anual

Indicadores a reportar
en el periodo

Consultar

Limpiar

Ir al Inicio

Descargar consulta

Usar filtros para su búsqueda.



Mostrar indicadores

Agregar Observaciones

Atender Observaciones

Id

Buscar

208136

Nombre del Indicador

Buscar

Tasa de variación del ingreso disponible del municipio o demarcación territorial de la Ciudad de México

Método de cálculo

Buscar

$$\left[\frac{\text{Ingreso disponible municipal o de la demarcación territorial de la Ciudad de México en el año } t}{\text{Ingreso disponible municipal o de la demarcación territorial de la Ciudad de México del año } t-1} - 1 \right] * 100$$

Entidad

Buscar

Veracruz de Ignacio de la Llave

Municipio

Buscar

Atzalan

UN Indicador de Frecuencia ANUAL.



Nombre

Tasa de variación del ingreso disponible del municipio o demarcación territorial de l.

Método de Cálculo

$$\left[\left(\frac{\text{Ingreso disponible municipal o de la demarcación territorial de la Ciudad de México en el año } t}{\text{Ingreso disponible municipal o de la demarcación territorial de la Ciudad de México del año } t-1} - 1 \right) \cdot 100 \right]$$

Observaciones

Atender observaciones

eleazartrujillo - Revisor **Pendiente** Atender observacion

18/04/2022 05:58:08 PM

i ▶ Verificar el monto del numerador y denominador

Se registrará AVANCE en el Cuarto TRIMESTRE.

+ Agregar

Línea Base

→ Maximizar/Minimizar

Avances

Periodo	Meta	Numerador	Denominador	Meta Modificada	Numerador	Denominador	Avance	Numerador	Denominador
CUARTO TRIMESTRE	9.09091	71134365	65206501	9.09091	71134365	65206501			





FRECUENCIA ANUAL

**Tasa de variación del ingreso disponible
del Municipio o DTCDMX =**

$$\left[\left(\frac{\text{Ingreso disponible municipal o de la DTCDMX en el año } t}{\text{Ingreso disponible municipal o de la DTCDMX del año } t - 1} \right) - 1 \right] * 100$$

Año t = Año que se está reportando.

Año t - 1 = Año Anterior al reportado.



Conforme a la Ley de Disciplina Financiera de las Entidades Federativas y los Municipios, los Ingresos de Libre Disposición:

Son Ingresos locales y participaciones federales, así como los recursos que, en su caso, reciban del Fondo de Estabilización de los Ingresos de las Entidades Federativas en los términos del artículo 19 de la LFPyRH y cualquier otro recurso que no esté destinado a un fin específico.

Excluye Transferencias Federales Etiquetadas e Ingresos Derivados de Financiamientos.



FORMATO 5 Estado Analítico de Ingresos Detallado LDF

NOMBRE DEL ENTE PÚBLICO (a) Estado Analítico de Ingresos Detallado - LDF Del 1 de enero al XX de XXXX de 20XX (b) (PESOS)				
Concepto (c)	Ingreso			
	Estimado (d)	Ampliaciones/ (Reducciones)	Modificado	Devengado
Ingresos de Libre Disposición				
A. Impuestos				
B. Cuotas y Aportaciones de Seguridad Social				
C. Contribuciones de Mejoras				
D. Derechos				
E. Productos				
F. Aprovechamientos				
G. Ingresos por Venta de Bienes y Prestación de Servicios				
H. Participaciones ($H=h1+h2+h3+h4+h5+h6+h7+h8+h9+h10+h11$)				
h1) Fondo General de Participaciones				
h2) Fondo de Fomento Municipal				
h3) Fondo de Fiscalización y Recaudación				
h4) Fondo de Compensación				
h5) Fondo de Extracción de Hidrocarburos				
h6) Impuesto Especial Sobre Producción y Ser				
h7) 0.136% de la Recaudación Federal Particip				
h8) 3.17% Sobre Extracción de Petróleo				
h9) Gasolinas y Diésel				
h10) Fondo del Impuesto Sobre la Renta				
h11) Fondo de Estabilización de los Ingresos d Entidades Federativas				
I. Incentivos Derivados de la Colaboración Fiscal ($I=i1+i2+i3+i4+i5$)				
i1) Tenencia o Uso de Vehículos				
i2) Fondo de Compensación ISAN				
i3) Impuesto Sobre Automóviles Nuevos				
i4) Fondo de Compensación de Repecos-Intermedios				
i5) Otros Incentivos Económicos				
J. Transferencias y Asignaciones				
K. Convenios k1) Otros Convenios y Subsidios				
L. Otros Ingresos de Libre Disposición ($L=l1+l2$)				
l1) Participaciones en Ingresos Locales				
l2) Otros Ingresos de Libre Disposición				
I. Total de Ingresos de Libre Disposición ($I=A+B+C+D+E+F+G+H+I+J+K+L$)				
Ingresos Excedentes de Ingresos de Libre Disposición				
Transferencias Federales Etiquetadas				

**I. Total de Ingresos de Libre Disposición
($I=A+B+C+D+E+F+G+H+I+J+K+L$)**



Ejemplo: Registro de Avances FORTAMUN



Registro de Avances Indicadores

Consulta de Registros

Entidad Federativa

Veracruz de Ignacio de la Llave

Municipio

Acayucan

Programa Presupuestario

I005 - FORTAMUN

Nivel

Seleccione...

Unidad de Medida

Seleccione...

Frecuencia de Medición

Seleccione...

Seleccione...

Anual

Semestral

Trimestral

Indicadores a reportar en el periodo

Consultar

Limpiar

Descargar consulta

Ir al Inicio

Mostrar 5 indicadores

Filtrar Indicadores para REPORTAR.



Ejemplo: Registro de Avances FORTAMUN

Mostrar indicadores

Id <input type="text" value="Buscar"/>	Nombre del Indicador <input type="text" value="Buscar"/>	Método de cálculo <input type="text" value="Buscar"/>	Entidad <input type="text" value="Buscar"/>	Municipio <input type="text" value="Buscar"/>
160176	Índice en el Ejercicio de Recursos	(Gasto ejercido del FORTAMUN DF por el municipio o demarcación territorial / Monto anual aprobado del FORTAMUN DF al municipio o demarcación territorial)*100	Veracruz de Ignacio de la Llave	Acayucan
167392	Porcentaje de recursos FORTAMUN recibidos por municipios y demarcaciones territoriales de la Ciudad de México	(Recursos transferidos del FORTAMUN al municipio o demarcación territorial de la Ciudad de México/ Monto anual aprobado del FORTAMUN en el municipio o demarcación territorial de la Ciudad de México)*100	Veracruz de Ignacio de la Llave	Acayucan



Mostrando 1 al 2 de 2 indicadores

Dos Indicadores de Frecuencia TRIMESTRAL.



Ejemplo: Registro de Avances **FORTAMUN**

	Tipo	Sentido	Avance	Accion
	Gestión	Ascendente	N/D	 Registrar avance
	Gestión	Ascendente	N/D	 Registrar avance

**Requieren Registrar Avance de forma Individual.
Independientes entre sí.**





Reportar de acuerdo al **Método de Cálculo.**

Datos del indicador

ID

160176

Nombre

Índice en el Ejercicio de Recursos

Tipo

Gestión

Nivel

Actividad

Unidad de Medida

Porcentaje

Sentido

Ascendente

Método de Cálculo

(Gasto ejercido del FORTAMUN DF por el municipio o demarcación territorial / Monto anual aprobado del FORTAMUN DF al municipio o demarcación territorial)*100

NUMERADOR y su DENOMINADOR
(El SRFT Divide y Multiplica por 100)



Avances

Periodo	Meta	Numerador	Denominador		Meta Modificada	Numerador	Denominador		Avance	Numerador	Denominador	
PRIMER TRIMESTRE	28.85161	16005751.6	55476109	Q Ver	28.85161	16005751.6	55476109	Q Ver	28.85161	16005751.6	55476109	Q Ver
SEGUNDO TRIMESTRE	57.70322	32011503.3	55476109	Q Ver	57.70322	32011503.3	55476109	Q Ver				
TERCER TRIMESTRE	70.30053	39000000	55476109	Q Ver	70.30053	39000000	55476109	Q Ver				Registrar
CUARTO TRIMESTRE	100	55476109	55476109					Editar				

[Inicio](#)

[Cancelar](#)

[Solicitar Validación](#)

VER: Metas, Metas Modificadas y Avances de Trimestres PASADOS.


REGISTRAR: Capturar Avances del Trimestre PRESENTE.

EDITAR: Cambiar Metas Modificadas de Trimestres FUTUROS.



Consulta de Registros **FORTAMUN**

Ver Meta



Numerador

39000000

Denominador

55476109

Meta

70.30053

Justificación

Otras causas



Descripción

(Opcional)

Consultar [la información detallada](#)
capturada por trimestre.

Cerrar



Editar Meta Modificada

Numerador

55476109



Denominador

55476109

Meta Modificada

100

Justificación

Otras causas

Descripción

(Opcional)

Los cambios deben acompañarse con Justificación.

Se sugiere que solo se cambie el NUMERADOR.

Preferentemente Evitar cambiar el DENOMINADOR.

Cerrar

Guardar cambios





Edición de Meta Modificada FORTAMUN

Avances

Período	Meta	Numerador	Denominador		Meta Modificada	Numerador	Denominador		Avance	Numerador	Denominador	
PRIMER TRIMESTRE	28.85161	16005751.6	55476109	<input type="button" value="Ver"/>	28.85161	16005751.6	55476109	<input type="button" value="Ver"/>	28.85161	16005751.6	55476109	<input type="button" value="Ver"/>
SEGUNDO TRIMESTRE	57.70322	32011503.3	55476109	<input type="button" value="Ver"/>	57.70322	32011503.3	55476109	<input type="button" value="Ver"/>				
TERCER TRIMESTRE	70.30053	39000000	55476109	<input type="button" value="Ver"/>	70.30053	39000000	55476109	<input type="button" value="Ver"/>				<input type="button" value="Registrar"/>
CUARTO TRIMESTRE	100	55476109	55476109	<input type="button" value="Ver"/>	100	<input type="text" value="55476109"/>	<input type="text" value="55476109"/>	<input type="button" value="Editar"/>				



Captura realizada.



Registro de Avances FORTAMUN

Registrar Avance

Numerador

39000000



Denominador

55476109

Avance

70.30053

Justificación

Seleccione una Justificación

Descripción

(Opcional)

Los cambios deben acompañarse con Justificación.

**Capturar el Numerador
correspondiente al AVANCE ACUMULADO.**

**Capturar el Denominador
igual al de la Meta Modificada.**

Cerrar

Guardar cambios



Registro de Avances FORTAMUN

Avances

Período	Meta	Numerador	Denominador		Meta Modificada	Numerador	Denominador		Avance	Numerador	Denominador	
PRIMER TRIMESTRE	28.85161	16005751.6	55476109		28.85161	16005751.6	55476109		28.85161	16005751.6	55476109	
SEGUNDO TRIMESTRE	57.70322	32011503.3	55476109		57.70322	32011503.3	55476109					
TERCER TRIMESTRE	70.30053	39000000	55476109		70.30053	39000000	55476109		70.30053	39000000	55476109	
CUARTO TRIMESTRE	100	55476109	55476109		100	55476109	55476109					



Inicio

Cancelar

Captura realizada.

Solicitar Validación



Guía para el registro de Metas y Avances de Indicadores: ORFIS

GUÍA

para el Registro de Metas y Avances en el
Módulo de Indicadores del Sistema de
Recursos Federales Transferidos (SRFT)

2020

Auditoría Especial de Fortalecimiento Institucional y Participación Ciudadana

Dirección de Fortalecimiento de la Gestión Pública



Guía para el registro de Metas y Avances de Indicadores: ORFIS

ÍNDICE

Pág.

Presentación.....	3
1. Rendición de Cuentas de los Recursos Federales.....	5
2. Sistema de Recursos Federales Transferidos	9
3. Indicadores de Desempeño del Fondo de Aportaciones para la Infraestructura Social Municipal y de las Demarcaciones Territoriales del Distrito Federal (FISMDF).....	13
4. Indicadores de Desempeño del Fondo de Aportaciones para el Fortalecimiento de los Municipios y de las Demarcaciones Territoriales del Distrito Federal (FORTAMUNDF).....	21
5. Fuentes de Información.....	32



[http://www.orfis.gob.mx/guia-srft/.](http://www.orfis.gob.mx/guia-srft/)



Guía para el registro de Metas y Avances **de Indicadores: ORFIS**

3. Indicadores de Desempeño del Fondo de Aportaciones para la Infraestructura Social Municipal y de las Demarcaciones Territoriales del Distrito Federal (FISMDF)⁴

NOMBRE DEL INDICADOR	Porcentaje de Proyectos de Contribución Directa registrados en la MIDS.
DESCRIPCIÓN DEL INDICADOR	Mide la proporción que representan los proyectos de contribución directa, del total de proyectos registrados en la Matriz de Inversión para el Desarrollo Social (MIDS).
MÉTODO DE CÁLCULO	(Sumatoria de Proyectos de Contribución Directa registrados en la MIDS al trimestre correspondiente/Sumatoria de Proyectos Totales registrados en la MIDS al trimestre correspondiente) X 100
FRECUENCIA PARA EL REGISTRO DE AVANCES Y MEDICIÓN	Trimestral
CONSIDERACIONES	<ol style="list-style-type: none"> 1. Las cantidades correspondientes al numerador y al denominador de la fórmula son acumuladas al periodo que se reporta. 2. Las metas anuales deberán ser capturadas desde el primer trimestre del año, de acuerdo con el método de cálculo establecido. 3. Como "Proyectos Totales", se debe considerar la sumatoria de Proyectos de Contribución Directa, Proyectos Complementarios y Otros Proyectos (Proyectos Especiales, PRODIM y Gastos Indirectos).



Guía para el registro de Metas y Avances de Indicadores: ORFIS

Ejemplo:

El Ayuntamiento de acuerdo con el Programa de Inversión autorizado, en el primer trimestre planeó ejecutar 4 proyectos de contribución directa, 3 proyectos de incidencia complementaria y 1 proyecto especial.

En el segundo trimestre planeó la realización de 3 proyectos de contribución directa, 1 proyecto complementario y 1 proyecto especial.

En el tercer trimestre planeó la realización de 5 proyectos de contribución directa, 2 complementarios y 2 proyectos especiales.

En el cuarto trimestre planeó la realización de 2 proyectos de contribución directa, 1 complementario y 1 proyecto especial.

Lo anterior, hace un total de 26 proyectos programados, los cuales se reflejan en la siguiente tabla:



Guía para el registro de Metas y Avances de Indicadores: ORFIS

Proyectos	1er. Trimestre	2do. Trimestre	3er. Trimestre	4to. Trimestre	TOTAL
Contribución Directa	4	3	5	2	14
Complementarios	3	1	2	1	7
Otros	1	1	2	1	5
				Suma	26

Considerando el **total de 26 proyectos** a realizarse con recursos del FISMDF, para calcular las metas trimestrales planeadas de los **Proyectos de Contribución Directa**, se deberán realizar las siguientes operaciones:

Fórmula:

**Sumatoria de Proyectos de Contribución Directa
registrados en la MIDS al Trimestre**

X 100 = Meta Planeada

**Sumatoria de Proyectos Totales registrados
en la MIDS al Trimestre**



Guía para el registro de Metas y Avances de Indicadores: ORFIS

Sustituyendo los valores de la fórmula, divida la meta planeada acumulada de cada trimestre, entre el número total de proyectos registrados en la MIDS⁵, y el resultado multiplíquelo por 100. Véase la tabla siguiente:

Periodo	Meta Planeada	Meta Planeada Acumulada ⁶	Proyectos Programados	Fórmula	Meta Porcentual Acumulada
1er. Trimestre	4	4	26	$4/26 \times 100$	15.38
2do. Trimestre	3	7		$7/26 \times 100$	26.92
3er. Trimestre	5	12		$12/26 \times 100$	46.15
4to. Trimestre	2	14		$14/26 \times 100$	53.85

Con base en el ejemplo anterior, las metas programadas, los datos de numerador y del denominador que se registrarán en el SRFT son:

Información solicitada en el Sistema de Recursos Federales Transferidos							
PERIODO	META PROGRAMADA			AVANCE			JUSTIFICACIÓN DE VARIACIONES
	META PLANEADA	NUMERADOR	DENOMINADOR	META ALCANZADA	NUMERADOR	DENOMINADOR	
Primer Trimestre	15.38	4	26				
Segundo Trimestre	26.92	7	26				
Tercer Trimestre	46.15	12	26				
Cuarto Trimestre	53.85	14	26				



Guía para el registro de Metas y Avances de Indicadores: ORFIS

Cabe señalar que las metas planeadas y los datos del numerador y denominador se capturan desde el primer trimestre de manera acumulada para todo el año.

A efecto de calcular avances, consideraremos que en el **primer trimestre** se realizaron los mismos proyectos programados, reflejándose una meta alcanzada de 15.38, como resultado de la siguiente operación:

$$\begin{array}{l} \text{Numerador} \\ \text{Denominador} \end{array} \quad \frac{4}{26} \quad \times \quad 100 \quad = \quad 15.38\% \quad \text{Meta Alcanzada}$$

Sin embargo, en el **segundo trimestre** el Ayuntamiento canceló una obra por no contar con el Convenio correspondiente, por lo que el cálculo de la meta alcanzada en este periodo es:

$$\begin{array}{l} \text{Numerador} \\ \text{Denominador} \end{array} \quad \frac{6}{26} \quad \times \quad 100 \quad = \quad 23.08\% \quad \text{Meta Alcanzada}$$




Guía para el registro de Metas y Avances de Indicadores: ORFIS

Por lo anterior, los datos de meta alcanzada, numerador y denominador que se deben capturar en el módulo de indicadores del SRFT son:

Información solicitada en el Sistema de Recursos Federales Transferidos

PERIODO	META PROGRAMADA			AVANCE			JUSTIFICACIÓN DE VARIACIONES
	META PLANEADA	NUMERADOR	DENOMINADOR	META ALCANZADA	NUMERADOR	DENOMINADOR	
Primer Trimestre	15.38	4	26	15.38	4	26	
Segundo Trimestre	26.92	7	26	23.08	6	26	Cancelación por falta de convenio
Tercer Trimestre	46.15	12	26				
Cuarto Trimestre	53.85	14	26				



 Indicadores

Captura



Avance de Indicadores

Revisión



Observaciones



Ver Observaciones

Reporte



Reporte de Indicadores

Extracción de Información

CONSULTAR y ATENDER OBSERVACIONES

SEFIPLAN y/o la Unidad de Evaluación del Desempeño de la SHCP y/o Coordinadores del Programa
Presupuestario o Fondo.

MONITOREAR HASTA EL 25 DEL MES A LAS 15:00 HORAS



Atención de Observaciones de Avances Indicadores

Inicio > Atención de Observaciones de Avances

Consulta de Registros

Entidad Federativa

Municipio

Programa Presupuestario

Veracruz de Ignacio de la Llave

Gobierno de la Entidad

1008 - FAM Infraestructura Educ...

Nivel Seleccione...

Unidad de Medida Seleccione...

Frecuencia de Medición Seleccione...

Consultar

Limpiar

Ir al Inicio

Descargar consulta

Consultar: Listado de INDICADORES OBSERVADOS.

Descargar consulta: Archivo en Formato Excel.

Ver Observaciones: Visualizarlas para atenderlas.

Avance	Accion
N/D	Ver observaciones





Datos del indicador

ID
158620

Nivel
Componente

Método de Cálculo
(Número de planteles y/o campus de educación media superior con recursos del Fondo de Aportaciones Múltiples en el periodo t/Total de planteles y/o campus de educación media superior del estado) x 100

Nombre
Porcentaje de planteles y/o campus de educación media superior

Unidad de Medida
Porcentaje

Tipo
Estratégico

Sentido
Ascendente

Observaciones

joseltorresi - Administrador **Pendiente** 22/01/2021 10:29:44 PM
El avance reportado no corresponde con el Método de cálculo, se debe revisar la operación y los valores que se están reportando como Numerador y Denominador de ser necesario

carloscobernad - Revisor **Pendiente** 25/01/2021 05:50:37 PM
Atender observaciones de la SHCP.

OBSERVACIONES: Realizadas por la SHCP y la SEFIPLAN.





Indicadores

Captura



Avance de Indicadores

Revisión



Observaciones



Ver Observaciones

Reporte



Reporte de Indicadores

Extracción de Información

CON DOS OPCIONES:

- **REPORTE PREELIMINAR.**
- **REPORTE FINAL.**

Para seguimiento, revisión, expedientes y/o análisis.



Filtros de descarga

Entidad
Federativa

Veracruz de Ignacio de la Llave

Ciclo

2020

Municipio

Gobierno de la Entidad

Periodo

Cuarto Trimestre (OCT-DIC)

Programa
Presupuestario

1008 - FAM Infraestructura Educ...

Trimestre

Cuarto Trimestre (OCT-DIC)

Frecuencia de
Medición

Seleccione...

* Tipo de Reporte

Reporte final

Reporte preliminar

Reporte Final: Indicadores Validados

Reporte Preeliminar: Indicadores del Periodo Activo que cuenten con Avances Registrados.



Información de descarga

Debido al tamaño de la información del reporte a descargar tardara unos minutos. Haga clic en el boton de 'Actualizar' para conocer el estatus de su descarga.

El identificador de descarga es: 155628

[Ir al Inicio](#)

[Generar Reporte](#)

Historial de descargas

[Actualizar](#)

[Eliminar descargas](#)

Identificador	Fecha	Nombre Reporte	Eststus	Información	Reportes	Eliminar
155628	24/02/2021 1:59:41 PM	ReporteInd_Final_24022021_1614196777548.zip	Terminado	> La descarga de información se hizo de manera correcta.	Descargar reporte	Eliminar

[Anterior](#) **1** [Siguiente](#)

Descarga reporte al equipo en ARCHIVO .ZIP, conteniendo archivos .CSV (Valores Separados por Comas).

Guardar copia en formato Excel para trabajo de gabinete.



Indicadores

Captura



Avance de Indicadores

Revisión



Observaciones



Ver Observaciones

Reporte



Reporte de Indicadores

Extracción de Información

Permite descargar en formato de Datos Abiertos, conteniendo la información del SRFT en tiempo real.

Permite conocer el **FLUJO** actual de los Indicadores
(En Revisión, Con Observaciones, Validado, etc.).



Reporte Extracción de Información

[Ir al Inicio](#) > Extracción de Información

Extracción información

Ciclo: 2020

Ramo: 33 - Aportaciones Federales ...

Programa Presupuestario: 1008 FAM Infraestructura Ed...

Entidad: Veracruz de Ignacio de la Llave

Municipio: 0-Gobierno de la Entidad

Periodo: Cuarto Trimestre

Trimestre: Cuarto Trimestre

Flujo: Validado

Frecuencia de medición: Trimestral

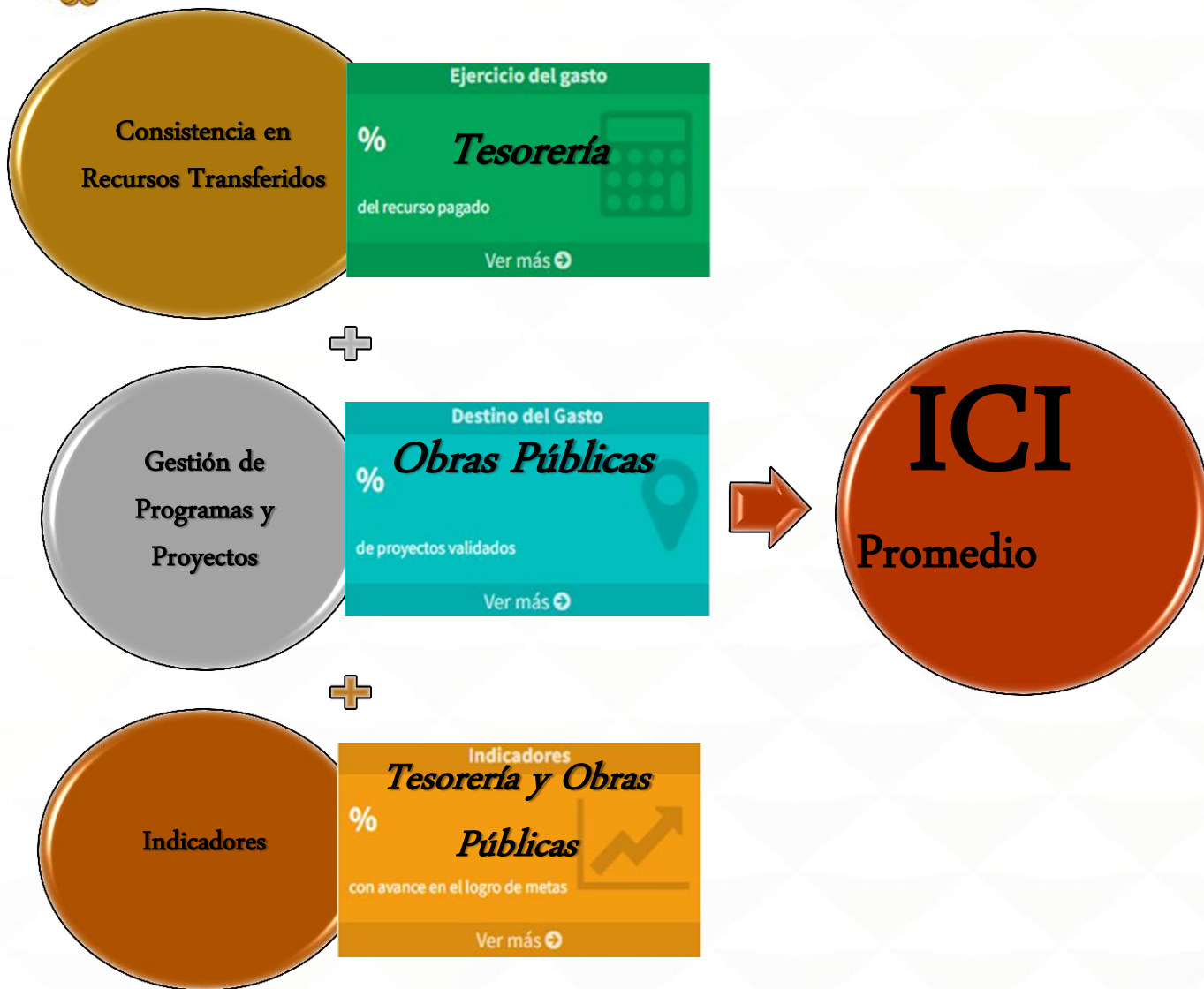
[Ir al Inicio](#)

[Descargar Información](#)

Se descarga directamente al equipo en archivo **.CSV (Valores Separados por Comas)**.

Para su manejo, se sugiere convertir el archivo a formato **.XLSX (Excel)**, para guardar cambios.





Rango de valoración del 0 al 100.

Identifica si los informes presentados cuentan con las condiciones de CALIDAD y CONGRUENCIA para realizar una **Valoración objetiva del desempeño del Gasto Federalizado.**



INFORMES TRIMESTRALES

GOBIERNO DEL ESTADO DE VERACRUZ DE IGNACIO DE LA LLAVE

CUENTA PÚBLICA 2019

Informes Trimestrales	1er	2do	3er	4to
-----------------------	-----	-----	-----	-----

Cumplimiento en la Entrega

Gestión de Proyectos	Si	Si	Si	Si
Avance financiero	Si	Si	Si	Si
Indicadores	No	No	No	No

Cumplimiento en la Difusión

Gestión de Proyectos	Si	Si	Si	Si
Avance financiero	Si	Si	Si	Si
Indicadores	No	No	No	No

Calidad	No
Congruencia	No

FUENTE: Portal Aplicativo de la Secretaría de Hacienda y Crédito Público.

Observaciones de la ASF

Calidad:

Conjunto de propiedades inherentes a un objeto.

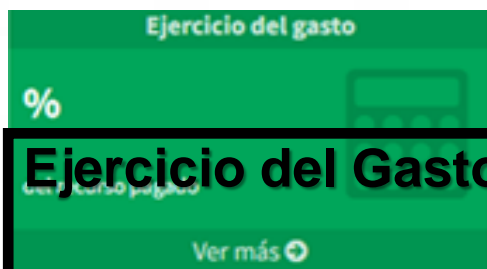
Congruencia:

Relación coherente entre varios objetos.





La SHCP transfirió al Municipio recursos FAISMUN por 17.0 mdp y lo EJERCIÓ de la siguiente forma:

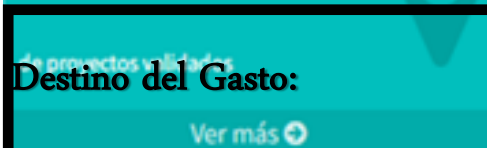


Gasto Corriente por 0.0 mdp y en

Gasto de Inversión por 17.0 mdp.



Proyectos de Inversión por 17.0 mdp,



en 16 Proyectos (obras)



16 Proyectos autorizados en el SIFAIS:

11 Contribución Directa, 3 Complementarios y 2 Otros proyectos.



La SHCP transfirió al Municipio recursos FORTAMUN por 25.0 mdp y lo EJERCIÓ de la siguiente forma:

Ejercicio del gasto

Ejercicio del Gasto:

del recurso pagado

Ver más

Gasto Corriente por 16.0 mdp y en
Gasto de Inversión por 9.0 mdp.

Destino del Gasto

Destino del Gasto:

%

de proyectos validados

Ver más

Proyectos de Inversión por 9.0 mdp,
en 11 Proyectos (obras)

Indicadores

Indicadores:

%

con avance en el logro de metas

Ver más

FORTAMUN: Son 10 en total, (Tesorería), Gasto Ejercido, Recursos Transferidos, Monto Anual Aprobado; Monto Ejercido, Monto, Total Ministrado al Periodo; Recursos Ministrados.



Indicadores

Indicadores

%

con avance en el logro de metas

$I_j = \frac{n - \sum_{t=1}^n \sum_{k=1}^m \text{metas y avances no reportados o con inconsistencias}_k}{\text{metas a reportar}_t + \text{avances a reportar}_t}$

Ver más ↻

$$I_j = \frac{n - \sum_{t=1}^n \sum_{k=1}^m \text{metas y avances no reportados o con inconsistencias}_k}{\text{metas a reportar}_t + \text{avances a reportar}_t}$$

donde:

n = número de programas o fondos para los que se deben reportar Indicadores.

m = número de indicadores para el programas presupuestario t .

Se considera una inconsistencia cuando:

- El valor reportado no es congruente con el Método de Cálculo o rebasa los parámetros establecidos por el Coordinador de Fondo.



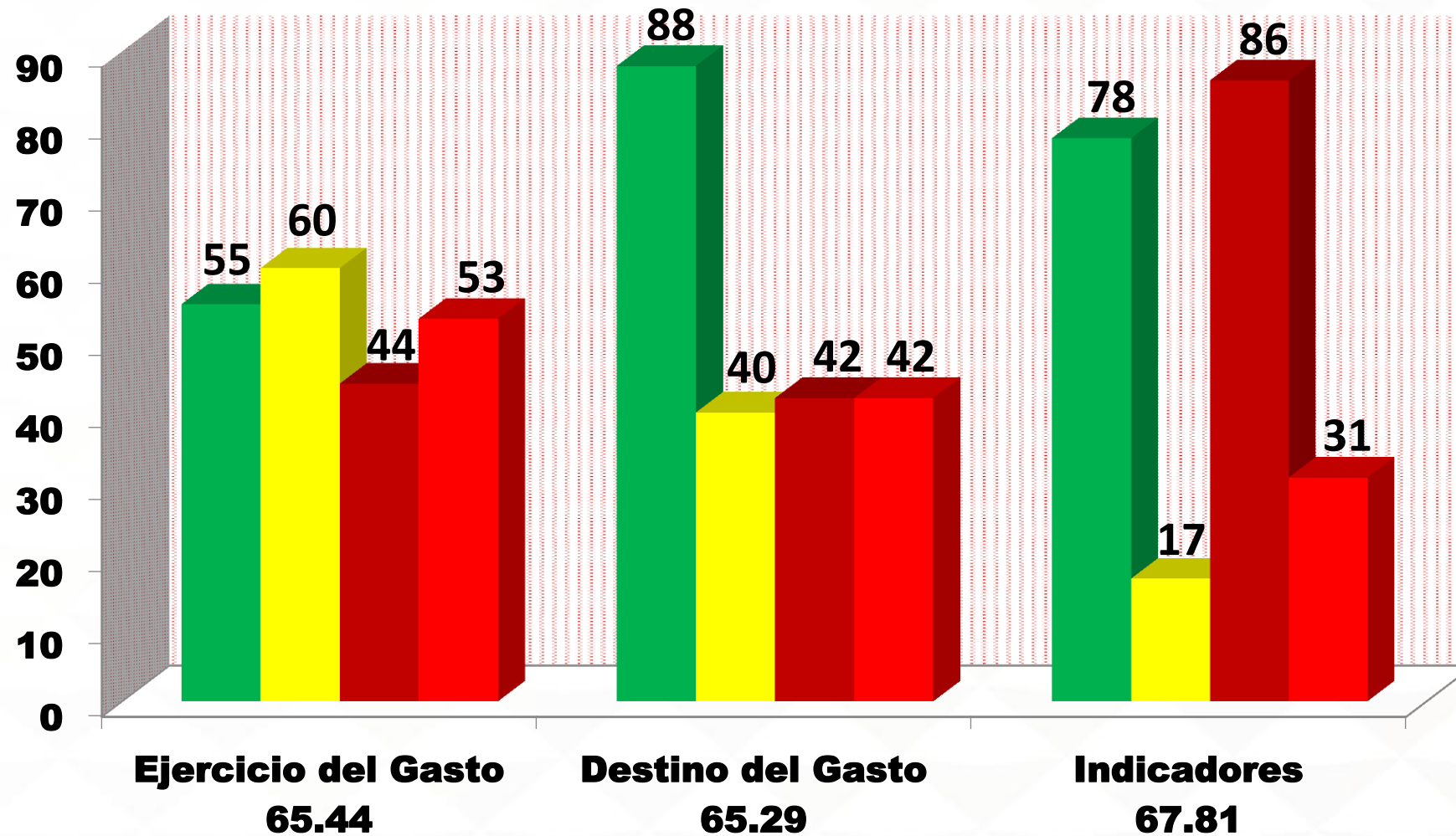
Inconsistencias por Fondo de Aportaciones Federales

Nombre Programa Presupuestario	Metas y Avances por reportar	Metas y Avances con Inconsistencias	Porcentaje
FAETA Educación de Adultos	16	2	12.50%
FORTAMUN	850	383	45.06%
FAIS Municipal y de las Demarcaciones Territoriales del Distrito Federal	1272	612	48.11%
FAFEF	2	1	50.00%

ICI Municipal en Indicadores 53.42



Tercer Trimestre 2025: ICI Por Componente Excelente



100
Medio
99.8 – 80.0
Bajo
79.9 – 0.10
No Reportan
0.0



Cuarto Trimestre 2025: ICI Por Componente Excelente

100

Medio

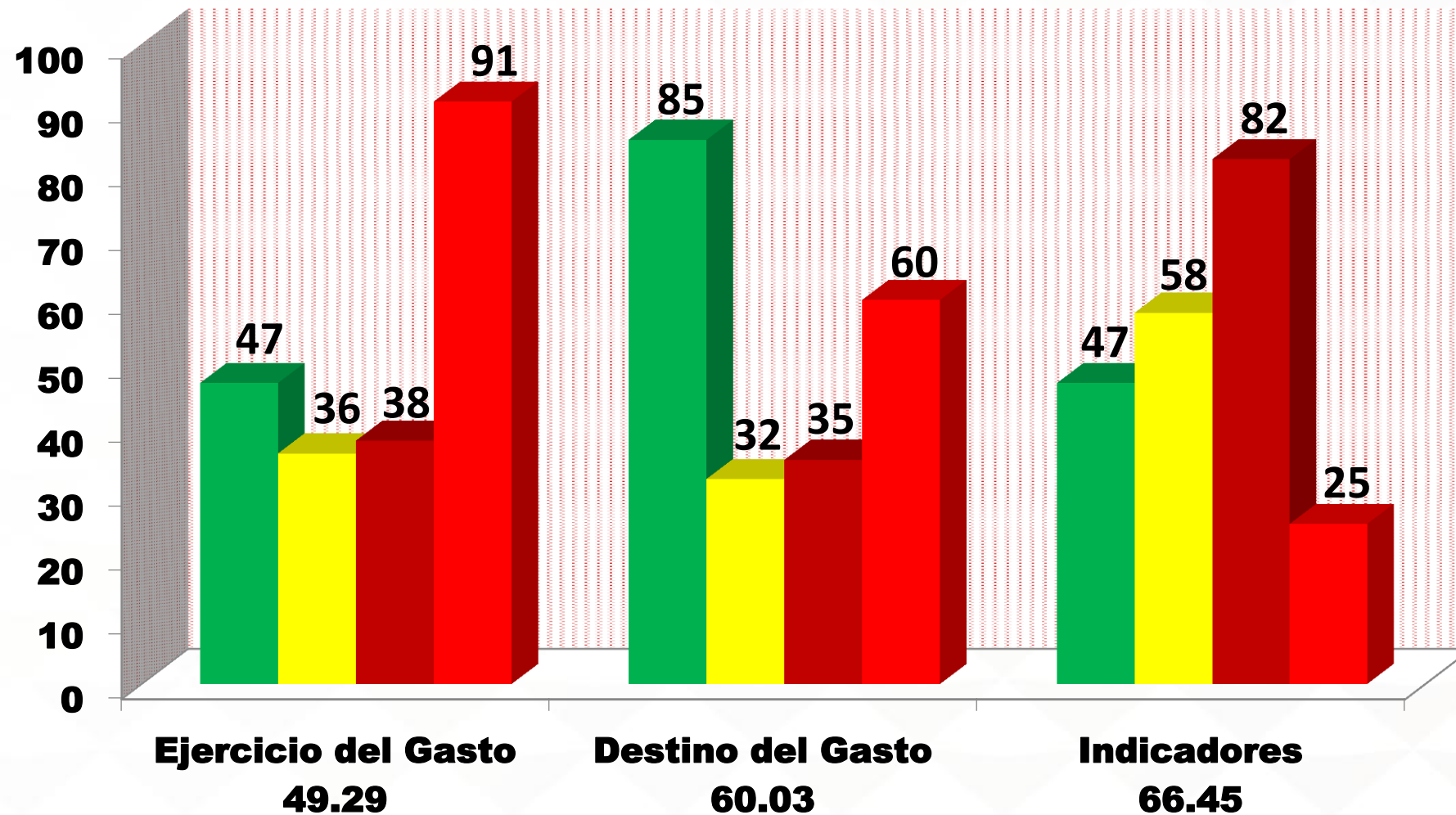
99.8 – 80.0

Bajo

79.9 – 0.10

No Reportan

0.0





Primer Trimestre 2026: ICI Por Componente Excelente

100

Medio

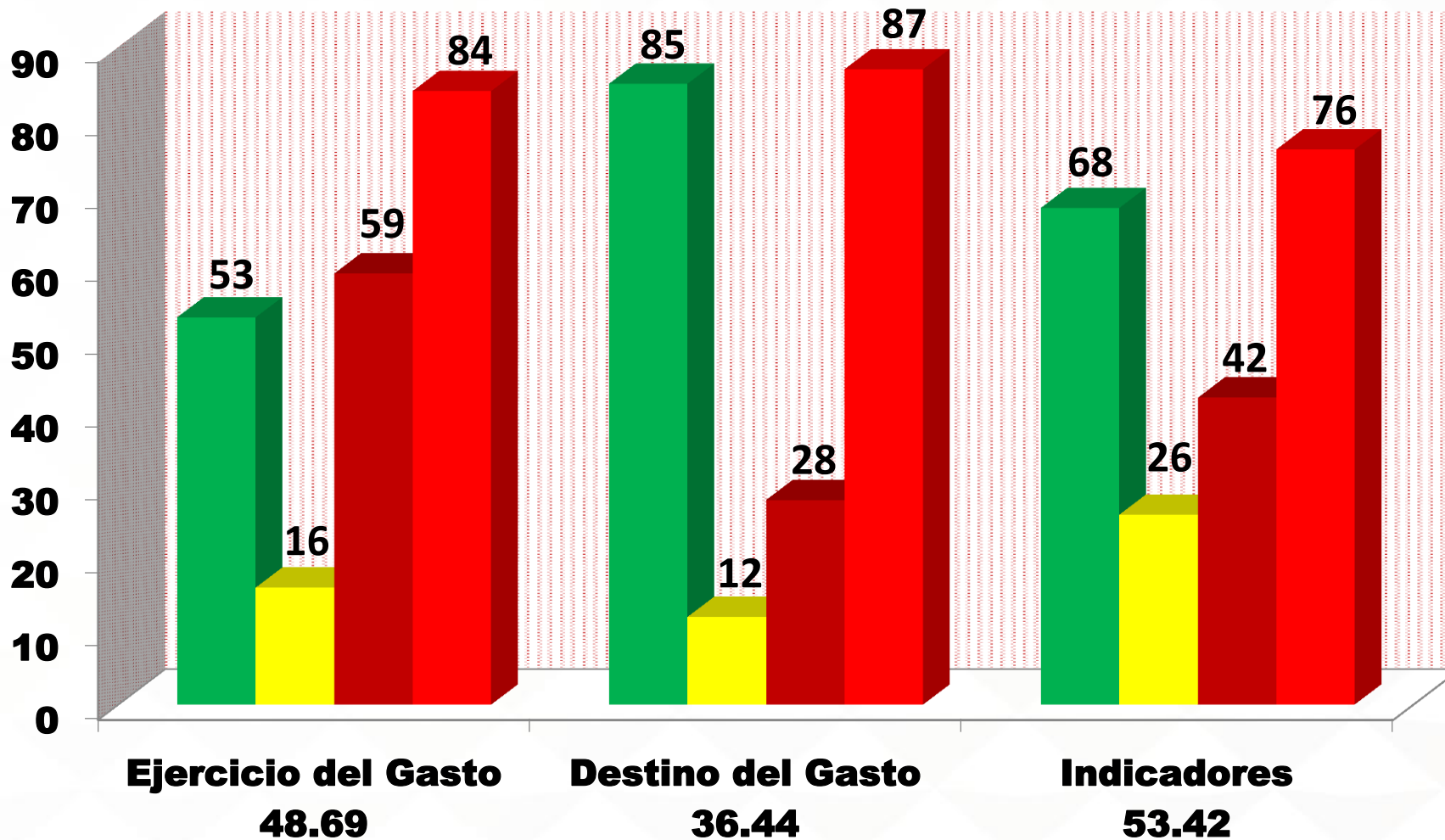
99.8 – 80.0

Bajo

79.9 – 0.10

No Reportan

0.0





No.	Municipio	EJERCICIO DEL GASTO	<u>DESTINO DEL GASTO</u>	INDICADORES	ICI Promedio	POSICIÓN NACIONAL	<i>Proyectos Rezagados</i>
1	Altotonga	100	N/A	100	100	1	0
2	Carrillo Puerto	100	100	100	100	1	0
3	Cerro Azul	100	N/A	100	100	1	0
4	Comapa	100	100	100	100	1	0
5	El Higo	100	N/A	100	100	1	0
6	Huiloapan	100	100	100	100	1	0
7	Ixtaczoquitlán	100	N/A	100	100	1	0
8	Maltrata	100	N/A	100	100	1	0
9	Mariano Escobedo	100	N/A	100	100	1	0
10	Santiago Sochiapan	100	N/A	100	100	1	0
11	Tepetzintla	100	100	100	100	1	0
12	Tomatlán	100	N/A	100	100	1	0
13	Totutla	100	100	100	100	1	0
14	Vega de Alatorre	100	100	100	100	1	0
15	Jalcomulco	99.97	N/A	100	99.99	2	0
16	Tancoco	99.97	100	100	99.99	2	0
17	Zaragoza	99.92	N/A	100	99.96	4	0
18	Cuitláhuac	99.45	100	100	99.82	8	0
19	Coatzacoalcos	100	98.08	100	99.36	12	0
20	Chinameca	96.59	N/A	100	98.3	27	0

Sin Proyectos Rezagados,
el ICI en
Destino del Gasto
solo depende de la
Calidad y Congruencia
Reportada.



No.	Municipio	EJERCICIO DEL GASTO	<u>DESTINO DEL GASTO</u>	INDICADORES	ICI Promedio	POSICIÓN NACIONAL	Proyectos Rezagados
21	Chinampa	94.74	100	100	98.25	28	0
22	Tezonapa	100	92.31	100	97.44	38	0
23	Castillo de Teayo	100	88.24	100	96.08	48	2
24	Emiliano Zapata	100	100	87.5	95.83	50	0
25	Fortín	100	100	87.5	95.83	50	0
26	Xalapa	100	100	87.5	95.83	50	0
27	Tepetlán	100	N/A	87.5	93.75	66	0
28	Tlacojalpan	99.99	N/A	87.5	93.75	66	0
29	Córdoba	100	93.33	87.5	93.61	68	0
30	Veracruz	82.83	96.08	100	92.97	74	7
31	Poza Rica de Hidalgo	100	84.62	87.5	90.71	86	0
32	Cosoleacaque	100	91.67	75	88.89	95	2
33	Jesús Carranza	66.67	100	100	88.89	95	0
34	Mecayapan	66.67	100	100	88.89	95	0
35	Nautla	66.67	100	100	88.89	95	0
36	San Juan Evangelista	66.66	100	100	88.89	95	0
37	Sayula de Alemán	66.66	100	100	88.89	95	0
38	Tlacotalpan	66.67	100	100	88.89	95	0
39	Misantla	100	100	62.5	87.5	98	0
40	Yanga	99.94	N/A	75	87.47	99	0

Sin Proyectos Rezagados,
el ICI en
Destino del Gasto
solo depende de la
Calidad y Congruencia
Reportada.



No.	Municipio	EJERCICIO DEL GASTO	<u>DESTINO DEL GASTO</u>	INDICADORES	ICI Promedio	POSICIÓN NACIONAL	Proyectos Rezagados
41	Ilamatlán	100	62.35	100	87.45	100	32
42	Atoyac	100	83.33	75	86.11	108	0
43	Tatahuicapan	66.64	87.5	100	84.71	118	1
44	Pueblo Viejo	100	52.94	100	84.31	119	0
45	Álamo Temapache	66.67	85.71	100	84.13	121	0
46	Ursulo Galván	66.67	N/A	100	83.34	123	0
47	Coscomatepec	50	100	100	83.33	124	0
48	Oteapan	50	100	100	83.33	124	0
49	Tlilapan	100	50	100	83.33	124	0
50	Teocelo	99.94	100	50	83.31	125	0
51	Agua Dulce	66.66	93.75	87.5	82.64	128	0
52	Gutiérrez Zamora	66.67	77.78	100	81.48	134	1
53	Oluta	75	N/A	87.5	81.25	138	0
54	Orizaba	100	N/A	62.5	81.25	138	0
55	Cosautlán de Carvajal	95.27	47.06	100	80.78	139	9
56	La Antigua	66.53	100	75	80.51	140	0
57	Tuxpan	66.41	100	75	80.47	141	0
58	Chicontepec	100	33.33	100	77.78	149	1
59	Cazones de Herrera	66.67	N/A	87.5	77.09	154	0
60	Isla	66.67	N/A	87.5	77.09	154	0

Proyectos Rezagados
disminuyen directamente el
ICI en
Destino del Gasto
y como consecuencia en el
ICI Promedio



No.	Municipio	EJERCICIO DEL GASTO	<u>DESTINO DEL GASTO</u>	INDICADORES	ICI Promedio	POSICIÓN NACIONAL	Proyectos Rezagados
61	Ixcatepec	66.67	N/A	87.5	77.09	154	0
62	Tantoyuca	66.67	N/A	87.5	77.09	154	0
63	Papantla	66.67	64.29	100	76.99	156	2
64	José Azueta	100	N/A	50	75	165	0
65	Las Vigas de Ramírez	50	N/A	100	75	165	0
66	Tonayán	50	N/A	100	75	165	0
67	Tlacotepec de Mejía	49.98	N/A	100	74.99	166	0
68	Manlio F. Altamirano	66.67	100	50	72.22	187	0
69	San Andrés Tuxtla	66.67	100	50	72.22	187	0
70	Las Minas	93.04	N/A	50	71.52	189	0
71	Coatepec	25	100	87.5	70.83	194	0
72	Ayahualulco	39.92	N/A	100	69.96	201	0
73	Cotaxtla	66.67	38.75	100	68.47	217	98
74	Acatlán	50	100	50	66.67	251	0
75	Aquila	100	0	100	66.67	251	0
76	Atlahuilco	100	0	100	66.67	251	0
77	Hueyapan de Ocampo	0	100	100	66.67	251	0
78	Ixhuacán de los Reyes	100	0	100	66.67	251	0
79	Miahuatlán	100	100	0	66.67	251	0
80	Paso del Macho	0	100	100	66.67	251	0

Proyectos Rezagados disminuyen directamente el ICI en Destino del Gasto y como consecuencia en el ICI Promedio



No.	Municipio	EJERCICIO DEL GASTO	<u>DESTINO DEL GASTO</u>	INDICADORES	ICI Promedio	POSICIÓN NACIONAL	Proyectos Rezagados
81	Soledad Atzompa	0	100	100	66.67	251	1
82	Tenampa	100	0	100	66.67	251	39
83	Zacualpan	100	0	100	66.67	251	45
84	Mecatlán	99.97	0	100	66.66	252	0
85	Xoxocotla	99.96	0	100	66.65	253	60
86	Tamiahua	99.86	0	100	66.62	254	9
87	Chontla	100	7.69	87.5	65.06	264	1
88	Chiconquiaco	100	94.44	0	64.81	266	0
89	Benito Juárez	66.67	25	100	63.89	271	0
90	Citlaltépetl	100	3.23	87.5	63.58	275	17
91	Alpatláhuac	0	100	87.5	62.5	279	0
92	Jáltipan	100	0	87.5	62.5	279	1
93	Nogales	100	0	87.5	62.5	279	1
94	Tehuipango	100	0	87.5	62.5	279	0
95	Villa Aldama	100	10.61	75	61.87	281	55
96	Las Choapas	53.76	75	50	59.59	293	0
97	Ixhuatlán de Madero	66.67	20	87.5	58.06	300	2
98	Acayucan	66.67	19.64	87.5	57.94	303	39
99	Pánuco	66.67	3.45	100	56.71	308	2
100	Medellín de Bravo	66.67	3.23	100	56.63	309	28

Proyectos Rezagados disminuyen directamente el ICI en Destino del Gasto y como consecuencia en el **ICI Promedio**



No.	Municipio	EJERCICIO DEL GASTO	<u>DESTINO DEL GASTO</u>	INDICADORES	ICI Promedio	POSICIÓN NACIONAL	<i>Proyectos Rezagados</i>
101	Tecolutla	66.67	3.03	100	56.57	310	2
102	Colipa	100	N/A	12.5	56.25	311	0
103	Alvarado	66.67	0	100	55.56	314	0
104	Ignacio de la Llave	66.67	0	100	55.56	314	0
105	San Rafael	66.67	8.86	87.5	54.34	320	64
106	Nanchital	99.58	10	50	53.19	330	27
107	Tlapacoyan	33.29	100	25	52.76	335	0
108	Chiconamel	66.67	40	50	52.22	336	3
109	Tampico Alto	66.67	0	87.5	51.39	341	9
110	Tlaltetela	66.67	0	87.5	51.39	341	0
111	Acajete	100	0	50	50	349	0
112	Acultzingo	0	N/A	100	50	349	0
113	Alto Lucero	0	100	50	50	349	0
114	Camerino Z. Mendoza	50	N/A	50	50	349	0
115	Chocamán	50	100	0	50	349	0
116	Espinal	0	100	50	50	349	1
117	Ixhuatlancillo	100	50	0	50	349	1
118	Perote	0	100	50	50	349	0
119	Texcatepec	100	0	50	50	349	0
120	Texhuacán	100	0	50	50	349	1

Proyectos Rezagados
disminuyen directamente el
ICI en
Destino del Gasto
y como consecuencia en el
ICI Promedio



No.	Municipio	EJERCICIO DEL GASTO	<u>DESTINO DEL GASTO</u>	INDICADORES	ICI Promedio	POSICIÓN NACIONAL	<i>Proyectos Rezagados</i>
121	Tlacolulan	100	0	50	50	349	87
122	Tlalnahuayocan	50	0	100	50	349	0
123	Mixtla de Altamirano	50	0	87.5	45.83	363	56
124	Minatitlán	33.86	3.13	100	45.66	365	213
125	Tehuacán	66.67	6.56	50	41.08	379	53
126	Amatitlán	66.67	0	50	38.89	382	71
127	Martínez de la Torre	66.67	0	50	38.89	382	4
128	Tatatila	0	N/A	75	37.5	385	0
129	Los Reyes	18.25	N/A	50	34.13	394	0
130	Apazapan	0	100	0	33.33	398	0
131	Coetzala	0	100	0	33.33	398	0
132	Jalacingo	0	100	0	33.33	398	0
133	Jamapa	0	100	0	33.33	398	0
134	Juan Rodríguez Clara	0	100	0	33.33	398	0
135	Rafael Lucio	50	0	50	33.33	398	19
136	Río Blanco	0	0	100	33.33	398	2
137	Sochiapa	100	0	0	33.33	398	3
138	Tamalín	66.65	N/A	0	33.33	398	0
139	Tepatlixco	100	0	0	33.33	398	1
140	Boca del Río	33.33	0	50	27.78	412	0

Proyectos Rezagados disminuyen directamente el ICI en Destino del Gasto y como consecuencia en el **ICI Promedio**



No.	Municipio	EJERCICIO DEL GASTO	<u>DESTINO DEL GASTO</u>	INDICADORES	ICI Promedio	POSICIÓN NACIONAL	<i>Proyectos Rezagados</i>
141	Calcahualco	0	N/A	50	25	419	0
142	Soconusco	0	N/A	50	25	419	0
143	Xico	0	0	75	25	419	1
144	Yecuatla	50	N/A	0	25	419	0
145	Zentla	0	71.43	0	23.81	421	1
146	Tres Valles	33.3	0	37.5	23.6	422	0
147	Huatusco	0	0	50	16.67	426	0
148	La Perla	50	0	0	16.67	426	121
149	Santiago Tuxtla	0	0	50	16.67	426	313
150	Sotepan	0	0	50	16.67	426	4
151	Tenochtitlán	0	0	50	16.67	426	2
152	Tuxtilla	0	14.29	0	4.76	439	4
153	Coacoatzintla	0	2.21	0	0.74	445	133
154	Tierra Blanca	0	2.08	0	0.69	446	2
155	Actopan	0	0	0	0	449	0
156	Acula	0	0	0	0	449	58
157	Amatlán de los Reyes	0	N/A	0	0	449	0
158	Angel R. Cabada	0	0	0	0	449	0
159	Astacinga	0	0	0	0	449	5
160	Atzacan	0	N/A	0	0	449	0

**Incumplimiento en la
Normatividad Federal, al no
reportar los Recursos
Federales Transferidos**



No.	Municipio	EJERCICIO DEL GASTO	<u>DESTINO DEL GASTO</u>	INDICADORES	ICI Promedio	POSICIÓN NACIONAL	<i>Proyectos Rezagados</i>
161	Atzacan	0	0	0	0	449	145
162	Banderilla	0	0	0	0	449	8
163	Camarón de Tejeda	0	0	0	0	449	105
164	Carlos A. Carrillo	0	0	0	0	449	75
165	Catemaco	0	0	0	0	449	0
166	Chacaltianguis	0	N/A	0	0	449	0
167	Chalma	0	0	0	0	449	0
168	Chumatlán	0	0	0	0	449	5
169	Coahuilán	0	0	0	0	449	22
170	Coatzintla	0	0	0	0	449	0
171	Cosamaloapan	0	0	0	0	449	0
172	Coxquihui	0	0	0	0	449	6
173	Coyutla	0	0	0	0	449	72
174	Cuichapa	0	0	0	0	449	0
175	Filomeno Mata	0	0	0	0	449	3
176	Hidalgotitlán	0	0	0	0	449	0
177	Huayacocotla	0	0	0	0	449	13
178	Ixhuatlán del Café	0	0	0	0	449	1
179	Ixhuatlán del Sureste	0	0	0	0	449	90
180	Ixmatalhuacan	0	0	0	0	449	2

**Incumplimiento en la
Normatividad Federal, al no
reportar los Recursos
Federales Transferidos**



No.	Municipio	EJERCICIO DEL GASTO	<u>DESTINO DEL GASTO</u>	INDICADORES	ICI Promedio	POSICIÓN NACIONAL	<i>Proyectos Rezagados</i>
181	Jilotepec	0	0	0	0	449	6
182	Juchique de Ferrer	0	0	0	0	449	96
183	Landero y Coss	0	0	0	0	449	2
184	Lerdo de Tejada	0	0	0	0	449	30
185	Magdalena	0	N/A	0	0	449	0
186	Moloacán	0	0	0	0	449	0
187	Naolinco	0	0	0	0	449	21
188	Naranjal	0	0	0	0	449	10
189	Naranjos Amatlán	0	0	0	0	449	0
190	Omealca	0	0	0	0	449	32
191	Otatitlán	0	N/A	0	0	449	0
192	Ozuluama	0	0	0	0	449	1
193	Pajapan	0	0	0	0	449	1
194	Paso de Ovejas	0	N/A	0	0	449	0
195	Platón Sánchez	0	0	0	0	449	0
196	Playa Vicente	0	0	0	0	449	0
197	Puente Nacional	0	0	0	0	449	2
198	Rafael Delgado	0	0	0	0	449	36
199	Salta Barranca	0	0	0	0	449	25
200	San Andrés Tenejapan	0	0	0	0	449	0

Incumplimiento en la Normatividad Federal, al no reportar los Recursos Federales Transferidos



GOBIERNO DEL ESTADO DE
VERACRUZ
2024 - 2030



POR AMOR A
VERACRUZ

Capacitaciones

sobre el SRFT en Coordinación con el ORFIS



SEFIPLAN
SECRETARÍA DE FINANZAS
Y PLANEACIÓN



Modalidad virtual sincrónica en las instalaciones del
Órgano de Fiscalización Superior del Estado de Veracruz
(Junio 11, 18 y 25)

<https://www.orfis.gob.mx/operacion-del-componente-ejercicio-del-gasto-en-el-sistema-de-recursos-federales-transferidos/>

<https://www.orfis.gob.mx/operacion-del-componente-destino-del-gasto-en-el-sistema-de-recursos-federales-transferidos-sesion-1/>

<https://www.orfis.gob.mx/operacion-del-componente-destino-del-gasto-en-el-sistema-de-recursos-federales-transferidos-sesion-2/>



1. Nuevo proyecto individual



DESCARGA EL VIDEO

2. Registro Nuevo Masivo



DESCARGA EL VIDEO

3. ¿Cómo registrar un contrato?



DESCARGA EL VIDEO

4. Registro de avance individual



5. ¿Cómo puedo avanzar un proyecto ya registrado de modo masivo?



6. ¿Cómo puedo atender observaciones?





GUÍA DE **CONCEPTOS Y
CRITERIOS PARA EL
REPORTE DEL EJERCICIO,
DESTINO Y RESULTADOS
DE LOS RECURSOS
FEDERALES
TRANSFERIDOS**

GUÍA DE **CONCEPTOS
Y CRITERIOS RFT**

CONOCE AQUÍ LAS DIFERENCIAS ENTRE EL NUEVO SISTEMA RFT Y EL SFU

CONSULTA AQUÍ LOS LINEAMIENTOS PARA INFORMAR SOBRE LOS RECURSOS FEDERALES TRANSFERIDOS A LAS ENTIDADES FEDERATIVAS, MUNICIPIOS Y DEMARCACIONES TERRITORIALES DEL DISTRITO FEDERAL, Y DE OPERACIÓN DE LOS RECURSOS DEL RAMO GENERAL 33

CONSULTA LA INFORMACIÓN POR MÓDULO

Consulta todos los Webinars realizados [aquí](#)

Te invitamos a consultar los tutoriales.
Da clic en la sección sobre la que necesites información.

Destino
del gasto



Ejercicio
del gasto



Indicadores



Evaluaciones

En construcción.
El reporte de este módulo
se deberá realizar en
el Sistema de Formato único.



POR AMOR A
VERACRUZ



GOBIERNO DEL ESTADO DE
VERACRUZ
2024 - 2030

SEFIPLAN
SECRETARÍA DE FINANZAS
Y PLANEACIÓN

<https://www.transparenciapresupuestaria.gob.mx/es/PTP/RFT>

GUÍA DE **CONCEPTOS Y
CRITERIOS** PARA EL
**REPORTE DEL EJERCICIO,
DESTINO Y RESULTADOS**
DE LOS **RECURSOS
FEDERALES**
TRANSFERIDOS

GUÍA DE **CONCEPTOS
Y CRITERIOS RFT**

Guía para el **usuario
capturista** del módulo
de **Destino del Gasto**

Capturista



Guía para el **usuario
revisor** del módulo
de **Destino del Gasto**

Revisor





Gobierno del Estado de
VERACRUZ
2024 - 2030

SEFIPLAN

SECRETARÍA DE FINANZAS
Y PLANEACIÓN

<https://www.transparenciapresupuestaria.gob.mx/es/PTP/RFT>



POR AMOR A
VERACRUZ



84. La UPER atenderá las dudas, consultas y solicitudes relacionadas con los presentes Criterios, y proporcionará la asistencia normativa y técnica de los mismos y de los Sistemas, así como en materia de evaluación y avance en la implantación y operación del PbR-SED en el ámbito subnacional, conforme a lo siguiente:

Tema	Enlace	Correo electrónico
Designación de personas enlaces ante la UPER y gestión de usuarios en el SRFT y SFU	Oficina de la persona Titular de la UPER	cg_uper@hacienda.gob.mx
Desbloqueo de usuarios y nuevas contraseñas en el SRFT y SFU, así como consultas técnicas sobre el reporte en los Sistemas	Mesa de Ayuda SRFT y SFU	formato_unico@hacienda.gob.mx
Normatividad y vinculación con gobiernos subnacionales	Rodolfo Hernández Espinosa Coordinador de Análisis Estratégico y Monitoreo del Desempeño	rodolfo_hernandez@hacienda.gob.mx
Monitoreo de RFT y Coordinación del Diagnóstico PbR-SED	Victoria Ximena Gutiérrez Escobedo Directora de Área	victoria_gutierrez@hacienda.gob.mx



84. La UPER atenderá las dudas, consultas y solicitudes relacionadas con los presentes Criterios, y proporcionará la asistencia normativa y técnica de los mismos y de los Sistemas, así como en materia de evaluación y avance en la implantación y operación del PbR-SED en el ámbito subnacional, conforme a lo siguiente:

Tema	Enlace	Correo electrónico
Normatividad en materia de evaluación a FAF y Pp de RFT	Noé Ríos Somoza Director de Política de Evaluación	noe_rios@hacienda.gob.mx
Dudas específicas sobre el reporte del ejercicio, destino y resultados en el SRFT	Elizabeth Ángeles Uribe Subdirectora de Implementación y Análisis del Desempeño	elizabeth_angeles@hacienda.gob.mx
	Carmen Monzerrat Valdez Navarro Subdirectora de Monitoreo y Análisis Estratégico	carmen_valdez@hacienda.gob.mx
	Andrea Mendoza Castro Jefa de Departamento	andrea_mendoza@hacienda.gob.mx
	María Fernanda Rodríguez Medina Jefa de Departamento	maria_rodriguez@hacienda.gob.mx
Dudas específicas sobre el reporte de evaluaciones en el SFU	Alejandro López Leon Subdirector de Análisis y Monitoreo de Gasto Federalizado	alejandro_lopezl@hacienda.gob.mx
	María Teresa Franco Vargas	teresa_franco@hacienda.gob.mx



En vivo transmitidos por la Unidad de Política de Estrategia para Resultados de la SHCP, previos al reporte trimestral correspondiente.

[SRFT- Destino del Gasto \(2T 2026 e Informe Definitivo 2025\)](#)

<https://www.youtube.com/live/EcaK5xJFCsk>

23 de junio de 2026

[SRFT- Ejercicio del Gasto e Indicadores \(2T 2026 e Informe Definitivo 2025\)](#)

<https://www.youtube.com/live/KEgaUveP2Cw>

24 de junio de 2026



**DEPARTAMENTO
DE SEGUIMIENTO DE PROGRAMAS COORDINADOS
CON MUNICIPIOS**

Tel: 228 842-14-00 Ext. 3417, 3448 y 3468

ccober@veracruz.gob.mx

Cuarto Piso

Área perteneciente a la

Dirección General Inversión Pública



GOBIERNO DEL ESTADO DE
VERACRUZ
2024 - 2030



POR AMOR A
VERACRUZ

¡GRACIAS!



SEFIPLAN
SECRETARÍA DE FINANZAS
Y PLANEACIÓN



ING. CARLOS COBER NADER

ccober@veracruz.gob.mx

Jefe del Departamento
de Seguimiento de Programas Coordinados
con Municipios y
Enlace Operativo del SRFT ante la Secretaría de Hacienda y Crédito Público

Tel: 228-842-14-00 Ext. 3468, 3417 y 2137

